

Hoja 1 DE 5

ANMAT
Av. de Mayo 869



SISTEMA NACIONAL DE FARMACOVIGILANCIA
VIGILANCIA DE EFECTOS ADVERSOS SUPUESTAMENTE
ATRIBUIBLES A LA VACUNACIÓN E INMUNIZACIÓN ESAVI



MINISTERIO DE SALUD
PROGRAMA
NACIONAL DE
INMUNIZACIONES

1. PAIS: ARGENTINA

PROVINCIA: MISIONES
(Estado o Distrito) POSADAS

2. TIPO DE ESAVI

MUERTE POR
VACUNA
ANTIBIOTICO

Asociado a la vacuna

Asociado a la vacunación

4. CONDICIONES MÉDICAS RELEVANTES PREVIAS A LA VACUNACIÓN

Alergias	(SI ANT.)	SI	<input type="checkbox"/>	NO	<input checked="" type="checkbox"/>
Diabetes	(ASMA BRONQUIAL)	SI	<input type="checkbox"/>	NO	<input checked="" type="checkbox"/>
Hepatopatías	LEVE	SI	<input type="checkbox"/>	NO	<input checked="" type="checkbox"/>
Disfunciones renales		SI	<input type="checkbox"/>	NO	<input checked="" type="checkbox"/>
Epilepsia		SI	<input type="checkbox"/>	NO	<input checked="" type="checkbox"/>
Inmunosupresión VIH		SI	<input type="checkbox"/>	NO	<input checked="" type="checkbox"/>
Tratamiento Esteroides		SI	<input type="checkbox"/>	NO	<input checked="" type="checkbox"/>
Enfermedades autoinmunes		SI	<input type="checkbox"/>	NO	<input checked="" type="checkbox"/>
Estado nutricional	BUENO	SI	<input checked="" type="checkbox"/>	NO	<input type="checkbox"/>

3. DATOS DEL PACIENTE

Apellido: GUERRE
Nombre: B.L.A.
Edad: 63 Sexo: F. Talla: 1,60 Pc:
Peso: Pc:
Domicilio: POSADAS

5. MEDICACIÓN CONCOMITANTE

7. ESTUDIOS COMPLEMENTARIOS POST ESAVI

Laboratorio, Rx, EEG, otros.

6.1 DESCRIPCIÓN DEL ESAVI

(incluyendo duración)
Fecha de Notificación: 18/12/16
Fecha de vacunación: 15/7/16
Fecha de aparición de ESAVI: 22/7/16

6.2 RESULTADO DEL ESAVI

Requirió tratamiento	SI	<input checked="" type="checkbox"/>	NO	<input type="checkbox"/>
Recuperado "ad integrum"	SI	<input type="checkbox"/>	NO	<input checked="" type="checkbox"/>
Secuelas	SI	<input type="checkbox"/>	NO	<input checked="" type="checkbox"/>
Hospitalización	SI	<input checked="" type="checkbox"/>	NO	<input type="checkbox"/>
Riesgo de vida	SI	<input checked="" type="checkbox"/>	NO	<input type="checkbox"/>

8. DATOS DE LA VACUNA

Tipos de vacuna	Nº de Lote/serie	Sitio de aplicación	Dosis	Productor
ANTIGENA VIRAL PCO	5364	DELTOIDEA	UMA -	SINERGIUM Biotech SA - ARGENTINA.

Recibió otras dosis previamente del mismo tipo de vacuna?

SI Cuándo: / / NO

Recibió al mismo tiempo otras vacunas?

SI ¿Cuáles? NO

Recibió otras otras vacunas en las 4 últimas semanas?

SI ¿Cuáles? NO

Tiene antecedentes familiares de reacciones a vacunas? ¿hermanos padres abuelos?

SI ¿Cuáles? NO

9. LUGAR DE VACUNACIÓN

Hospital
 Centro de atención primaria SAN JERONIMO (POSADAS)
 Vacunatorio
 Farmacia
 Ambulatorio

10. MARCO DE APLICACIÓN DE LA VACUNA

Durante la campaña
 Por cumplimiento de Calendario
 Indicación Médica (ambito privado)
 Otros (brote,.....)

Observaciones /Programa de Inmunización

Resultado ESTUDIO ESAVI
Causalidad:

NOTIFICACIÓN Nº
Código ATC

→ SIBUE [E.S.A.V.I.] HOJA 2 DE 5

- PACIENTE DE 63 AÑOS DE EDAD - MUJER PREVIAMENTE SANA CON FACTOR DE RIESGO DE ASMA BRONQUIAL LEVE.
• DE ESTADO EN BUEN ESTADO DE SALUD. PRESENTA UN LEVE BRONCOESPASMO (ASMA BRONQUIAL LEVE) Y ACUDE A LA SALTA DE SALUD PÚBLICA EN BARRIO SAN JOSÉ (POSADA) EN FECHA 15 DE JULIO APROXIMADAMENTE PARA SER ATENDIDA POR MEDICO. AL LLEGAR A LA SALTA DE SALUD PÚBLICA LA ENTENDEMENTA Y PERSONAL (NO) LE DEJAN ATENDERSE CON EL MEDICO PORQUE NO SE HADIA PUESTO LA VACUNA ANTIBRONQUIAL PREVIAMENTE. POR LO QUE LA PACIENTE EN ESTE ESTADO DE LEVE BRONCOESPASMO (ES GOBIERNO) DAJO ANUNCIAR DE NO SER ATENDIDA POR EL MEDICO DE LA SALTA DE

PONERSE PRIMERAMENTE LA VACUNA ANTIBRONQUIAL EN ESTE MOMENTO Y EN ESTE ESTADO DE ENTENDEMENTA. DICHIENDO LA ENTENDEMENTA. (POR LO QUE LA PACIENTE VIENDO ESTA SITUACION ACEPTA LA APLICACION DE LA VACUNA ANTIBRONQUIAL PARA PODER SER ATENDIDA POR EL MEDICO EN LA SALTA DE SALUD PÚBLICA) DEBIDO A QUE SE SENTIA ENTENDEMENTA.

(LE APLICAN LA VACUNA ANTIBRONQUIAL EN FECHA 15 DE JULIO DEL 2016, APROXIMADAMENTE Y ES LUEGO ATENDIDA POR EL MEDICO)

• LUEGO DE 7 (SIBUE) DIAS DE APLICADA LA VACUNA ANTIBRONQUIAL COMIENZA CON LOS SINTOMAS DE: ASTENIA MAYOR. ANUNCIAR GIB. DOLOR DE GARGANTA. POCA TIEMPO. TOS SECA. DOLOR ESPALDA. SINTOMAS QUE PERSISTEN 10 DIAS Y SE ACERCA LUEGO MAYOR BRONCOESPASMO CON MAYOR DISNEA. ESTE ESTADO PERSISTE HASTA DIA (20 DEL 9/16) (DE SEPTIEMBRE) CUANDO VA (POSIVET) DE GIBO PROLONGADA (CON DISNEA) POR EL PASADO SIN CURAR. LUEGO SE ACERCA (MAYOR DISNEA) CON HAC ESTADO GENERAL (QUE DE QUIERE) LUEGO CONSULTA A EMERGENCIA DIA VIERNES 29/SEPTIEMBRE CON MAYOR BRONCOESPASMO. EN EL HIA RAMON MADANAGA HIA ESCUELA

(SIBUE EN OTRA HOJA →

→ AL CONSULTAR CON MAYOR GRAVEDAD SE DIAGNOSTICA UNA PACIENTE CON BRONCOPNEUMONIA

DISNEA GRADO IV / INSUFICIENCIA RESPIRATORIA GRAVE E INESTABILIZADA EN EL TRATAMIENTO CON CO

QUE SE INTENTA RÁPIDAMENTE EN TERAPIA INTENSIVA, CONTACTÁNDOSE CON LA NEUMOLOGÍA (F) PARA NEUMONIA

BILATERAL CON IMÁGENES EN AMBAS BASES Y HASTA CAMPOS MEDIOS BILATERALES

LLEVADA YA (62) (SESENTA Y DOS) DÍAS DE ESTE CUADRO VITAL RESPIRATORIO (DE GRUPO PROLONGADA) (SIN CURAR)

DIAGNOSTICO DE INGRESO DIA 24/9/16

- 1) INSUFICIENCIA RESPIRATORIA SEVERA.
- 2) NEUMONIA BILATERAL GRAVE
- 3) INFECCION VITAL RESPIRATORIA PERSISTENTE DE 2 (DOS) MESES DE DURACION (SIN CURAR)
- 4) ASMA BRONQUICA.
- 5) "GRUPO PROLONGADA" DE 62 DÍAS DE DURACION PROVOCA POR CIA VACUNA ANTIZOUPAK
- 6) EFECTO ADVERSO DE VACUNA ANTIZOUPAK 2016

7) VACUNA ANTIZOUPAK No Cote 5364 (VIA PLU) SIMBION-BIOTEC SA. 2016.

NO HAY IMAGEN DE NEUMONIA BILATERAL VITAL BIAL HASTA CAMPOS MEDIOS Y (HASTA CASI VERTICES)

OTROS CULTIVOS (NEGATIVOS) DURANTE SU TODA INTERACCION EN TERAPIA INTENSIVA, PARA BACTERIAS Y VAO CULTIVO (NO BACTERIA) PARA BACTERIAS.

SIBUE GINA HOJA

- LA PACIENTE ES SITUADA RAPIDAMENTE Y ENTRA EN RESPIRADOR CON CORA FARMACOLOGÍA, DEBIDO A LA GRAVE DIST. RESPIRATORIA.

• LA PACIENTE NO TENIA SÓLO TUBOS - Y LA RADIOGRAFIA COMO LA CLINICA DEMUESTRA UNA NEUMONIA BILATERAL DE GRAN VIRUS GRIPE (HASTA TERCIO SUPERIOR DE C PULMON)

• SE REALIZA ANALISIS VITAL PARA VIRUS GRIPE Y DA RESULTADO POSITIVO PARA GRIPE TIPO "B"

(POR ANALISIS GENOMICO DE P. E. R. DE MUJ ALTA PRECISION DIAGNOSTICA.

CONFIRMANDO SE EL DIAGNOSTICO DE

1) Detección por Virus de Gripe tipo "B"

2) Confirmando se que la Neumonía Bilateral es de Gripe Viral por Gripe tipo "B"

(CONFIRMADA POR P. E. R. (GENOMICA)

(EN TIEMPO REAL (REAL TIME))

- SE ADESGA TRAT. CON ANTIBIOTICOS EN FORMA EMPÍRICA Y TAMBIEN EL ANTIVIRAL EL OSeltaMIVIR PARA VIRUS GRIPE.

• EVOLUCION A PESAR DE TODAS LAS MEDIDAS Y DE TRATAMIENTOS. LA PACIENTE NO MEJORA ESTADO 17 DIAS INTERNA EN TERAPIA INTENSIVA

• (Y FALLECE EN RESPIRADOR) EL DIA 7/10/26 (7 DE OCTUBRE 2026) PESA A TODAS LAS MEDIDAS ADOPTADAS.

• ESTA PACIENTE LUEGO DE LA APLICACION DE LA VACUNA ANTIGRIPE COMENZO CON UN CUADRO VITAL RESPIRATORIO TIPO GRIPE QUE NO ENO PESA A 62 SESENTA Y DOS DIAS DE ENFERMEDAD

(SIGUE OTRA HOJA →

- SIGUE ESAVI

HORA 5 DE 6

→ Y POR AL SEGUIR ESTA "GRIPE PROLONGADA"
SUCEDANO DE ASMA BRONQUIAL EMPESADO AUNAS
CON PRESENTACION DE MAYOR DIFICULTAD Y MAYOR
BRONCOESPASMO - SINTOMAS Y ENFERMEDAD
QUE NO TENIA ANTES DE ESTA ENFERMEDAD MAYOR
● PRESENTANDO UNO O MAS NEUMONIAS BILATERALES
VINIERA POR GRIPE TIPO "B" CON FILMADA
POR ANALISIS DE PCR POSITIVA PARA
VIRUS GRIPE TIPO "B" POR PCR (CHECK TIME)

● CONFIRMANDO CON EVIDENCIAS Y PRUEBAS
CONTUNDENTES QUE ESTA PACIENTE MUERE
POR NEUMONIA BILATERAL VINIERA GRIPE
POR VIRUS DE GRIPE TIPO "B"
CONFIRMANDO ESTO QUE EL CAUSA UNA
ANTIBIOTICOTERAPIA QUE LA ENTORNO Y LE DIO
ESTA "GRIPE PROLONGADA" COMPLICANDOSE CON
NEUMONIAS BILATERALES VINIERA GRIPE Y MUENTE
CONSIGUIENTE

● ESTA DEMOSTRANDO UNA VEZ MAS QUE LA
VACUNA ANTIGRIPEAL PRESENTA VIRUS DE GRIPE
VIVOS Y PATOGENOS QUE GENERAN ESTA
ENT. DE "GRIPE PROLONGADA" NEUMONIAS
VIRALES BILATERALES GRAVES Y MUENTE
CONSIGUIENTE

● EL GRIPE QUE FUE OBSERVADO A POCOS DE LA
VACUNA ANTIGRIPEAL BAJO ATENCION DE
NO SER ATENDIDA EN LA SALA DE SALUD
PUBLICA DE LA MINISTERIO DE SALUD DE MISIONES
(AUN ESTANDO BAJO UN CUADRO DE ENFERMEDAD)
LEVE DE BRONCOESPASMO

● ESTOUE ESTA HORA →

• EFECTO DE NUESTRA AUN MAS GRAN FALTA DE EFICACIA DE LA VACUNA ANTIGRIPEAL LA QUE DICE QUE "PROTEGEMOS DE LAS FORMAS GRAVES DE NEUMONIA" (QUE NO TENDRIAN NEUMONIAS GRAVES Y NO SE MORIRIAN LAS PERSONAS. VACUNADAS

ESTO NO ES ASI YA QUE DEMUESTRA CON EVIDENCIAS Y PRUEBAS QUE LA VACUNA ANTIGRIPEAL NO PROTEGE DE FORMAS GRAVES DE NEUMONIAS NI DE LA MUERTE DE ESTAS PERSONAS.

• ESTE PACIENTE ES UN HECHO MUY GRAVE PARA LA SALUD PUBLICA NACIONAL Y MUNDIAL. COMO LOS MILES DE CASOS DOBLES QUE MUELEN POR AÑO EN LA ARGENTINA POR LA VACUNA ANTIGRIPEAL MAL FABRICADA Y CON VARIOS VECTORES PATOGENOS QUE GENERAN ESTA ENFERMEDAD DE CUERPO PRODIGADA.

• ESTE ES OTRO CASO MAS DE LOS 17 MUERTOS Y MAS DE 360 CASOS YA COMUNICADOS AL ANMAT. EN ESTOS ULTIMOS 18 AÑOS MAS LOS ABORTOS Y MUERTES FETALES MAS DE 10 000


(MAS LOS MILES DE CASOS YA DENUNCIADOS AL ANMAT EN SU TOTALIDAD POR LOS DEMAS MEDICOS EN ARGENTINA

NOTIFICADO AL JORGE A DERNA
M.P. Nº 733
PERSONA RESPONSABLE
16/11/16

JORGE ALBERTO DERNA
MEDICO
ESPECIALISTA EN CARDIOLOGIA
ESPECIALISTA EN CLINICA MEDICA
INVESTIGACION EN GRIPE
M.P. 733 - M.N. 73.435



**SISTEMA NACIONAL DE FARMACOVIGILANCIA
VIGILANCIA DE EFECTOS ADVERSOS SUPUESTAMENTE
ATRIBUIBLES A LA VACUNACIÓN E INMUNIZACIÓN ESAVI**



1. PAIS: ARGENTINA
 PROVINCIA: MISIONES
 (Estado o Distrito) POSADAS

4. CONDICIONES MÉDICAS RELEVANTES PREVIAS A LA VACUNACIÓN

Alergias	SI	<input type="checkbox"/>	NO	<input checked="" type="checkbox"/>
Diabetes	SI	<input type="checkbox"/>	NO	<input checked="" type="checkbox"/>
Hepatopatías	SI	<input type="checkbox"/>	NO	<input checked="" type="checkbox"/>
Disfunciones renales	SI	<input type="checkbox"/>	NO	<input checked="" type="checkbox"/>
Epilepsia	SI	<input type="checkbox"/>	NO	<input checked="" type="checkbox"/>
Inmunosupresión VIH	SI	<input type="checkbox"/>	NO	<input checked="" type="checkbox"/>
Tratamiento Esteroides	SI	<input type="checkbox"/>	NO	<input checked="" type="checkbox"/>
Enfermedades autoinmunes	SI	<input type="checkbox"/>	NO	<input checked="" type="checkbox"/>
Estado nutricional <u>BUENO</u>	SI	<input type="checkbox"/>	NO	<input type="checkbox"/>

2. TIPO DE ESAVI

Asociado a la vacuna **MUERTE FETAL**

Asociado a la vacunación **TABORNO EN EMBARAZADA**

3. DATOS DEL PACIENTE

Apellido: CON.

Nombre: CLA.

Edad: 20 Sexo: F Talla: 160 Pc:

Peso: 60 Pc:

Domicilio: POSADAS

5. MEDICACIÓN CONCOMITANTE

7. ESTUDIOS COMPLEMENTARIOS POST ESAVI

Laboratorio, Rx, EEG, otros.

6.1 DESCRIPCIÓN DEL ESAVI SIGUE AC POR LO DE LA HOJA

(incluyendo duración) 10/12/16

Fecha de Notificación 10/12/16

Fecha de vacunación 6/7/16

Fecha de aparición de ESAVI 13/7/16

6.2 RESULTADO DEL ESAVI

Requirió tratamiento	SI	<input checked="" type="checkbox"/>	NO	<input type="checkbox"/>
Recuperado "ad integrum"	SI	<input type="checkbox"/>	NO	<input checked="" type="checkbox"/>
Secuelas	SI	<input checked="" type="checkbox"/>	NO	<input type="checkbox"/>
Hospitalización	SI	<input checked="" type="checkbox"/>	NO	<input type="checkbox"/>
Riesgo de vida	SI	<input checked="" type="checkbox"/>	NO	<input type="checkbox"/>

8. DATOS DE LA VACUNA			Dosis	Productor
Tipos de vacuna	Nº de Lote/serie	Sitio de aplicación	<u>UNA</u>	<u>SINERGION BIOTECH S.A.</u>
ALTIGONAC <u>VIRAFLO</u>	<u>5364</u> <u>VIRAFLO</u>	<u>DEUTODIA</u>		

Recibió otras dosis previamente del mismo tipo de vacuna?

SI Cuando 1/1 NO

Recibió al mismo tiempo otras vacunas?

SI ¿Cuáles?..... NO

Recibió otras otras vacunas en las 4 últimas semanas?

SI ¿Cuáles?..... NO

Tiene antecedentes familiares de reacciones a vacunas? ¿hermanos padres abuelos?

SI ¿Cuáles?..... NO

9. LUGAR DE VACUNACIÓN

Hospital **MADARIAGA**

Centro de atención primaria **VACUNATORIO**

Vacunatorio **POR AV. LOPEZ TORRES**

Farmacia

Ambulatorio

10. MARCO DE APLICACIÓN DE LA VACUNA

Durante la campaña EMBARAZADA

Por cumplimiento de Calendario

Indicación Médica (ambito privado) **ESTATAL (MATERIAS)**

Otros (brote,.....) **HOSPITAL**

Observaciones /Programa de Inmunización

Resultado ESTUDIO ESAVI _____ NOTIFICACIÓN Nº _____

Causalidad: _____ Código ATC _____

→ SIGUE

- PACIENTE MUJER DE 20 AÑOS DE EDAD CON EMBARAZO DE 7 SEMANAS DE EVOLUCION. MUJER PREVIAMENTE SANA - SIN FACTORES DE RIESGO. POR SU EMBARAZO SE LE GADENA POR LOS OBSTETAS APLICARSE LA VACUNA ANTIGAI PAC ANTES SU EMBARAZO - EN MATERNIDAD DEL HOSPITAL MADANAGA -
- PACIENTE CON SU PRIMER EMBARAZO, SE DIAGNOSTICA EMBARAZO (EL DIA 1/7/16) POR ECOGRAFIA OBSTETRICA Y (ABDOMINAL) DE UN EMBARAZO NORMAL CON LATIDOS CARDIACOS (+) POSITIVOS -
- EL 4 DE JULIO ES ATENDIDA EN MATERNIDAD POR EADIA GREELET MADANAGA, QUIEN INDICA APLICARSE LA VACUNA ANTIGAI PAC -
- EL DIA 6/7/16 SE APLICA LA VACUNA ANTIGAI PAC, MARCA VINAFLU N° lote 6369, EN EL HOSPITAL MADANAGA EN VACUNA TORNO POR NO. LO PER TORRES -
- EL 13 DE JULIO VUELVE A CONTROL EN MATERNIDAD POR DR. WAGNER DONDE SE EXAMINA POR 2da VEZ CONSTATA UN EMBARAZO CON EVOLUCION NORMAL Y LATIDOS FETALES POSITIVOS (+). ANALISIS DEL DIA 7/7/16 NORMAL (SOLO LEVE ALEMIA (control))
- ESTE DIA 13 DE JULIO COMIENZA CON LA ENFERMEDAD DE BRUCE PROLONGADA CON LOS SIGUIENTES SINTOMAS:
 - (A LOS 7 DIAS DE APLICADA LA VACUNA ANTIGAI PAC)
 - CON LOS SINTOMAS DE: ESTORNUDOS FRECUENTES, RINITIS MUCOSOSA, DOLOR DE GARGANTA, ASTENIA INTENSA, POCA FIEBRE, ESTALEAS, ARTRALGIAS, TOS INTENSA ESTRAHATIVA, DOLOR DE ESPALDA, DOLOR DE CUELLO, DOLOR DE PIERNAS, DOLOR TORACO ANTERIOR.
 - (NAUSEAS NATURALES POR EL EMBARAZO), DESPUES DE 10 DIAS APARECEN: TAQUICARDIA PROXIMAS DE REPOSO Y EN ESFUERZO, DISNEA ESFUERZO, AUMENTO DEL SUDOR, ENROJAMIENTO O DISMINUCION EN EL NIVEL DE ATENCION SENSORIAL, DISMINUCION DE LA MEMORIA, DISMINUCION DE PESO, TAMBIEN SE ABATE SECUNDARIAMENTE, DISMINUCION DEL GUSTO, DISMINUCION DE LA AUDICION, DISMINUCION DE LA VISION.
 - TODOS ESTOS SINTOMAS DE ESTA ETAPA AGUDA DURARON 21 (VENTIUN DIAS APROXIMADAMENTE) Y LUEGO DISMINUYE POR PERO NO CUO LA ENFERMEDAD VITAL PROLONGADA PERSISTIENDO EN MENOR GRADO LOS SINTOMAS, PERSISTIENDO EN MAYOR GRADO LA TOS, DISNEA, TAQUICARDIA, DOLOR DE ESPALDA, TAMBIEN EN 21 DIAS GRANTU MUNDOS O MAS DE DORMIRSE DE GOLPE HASTA 4 HS, ESTO ES UNA NARCOLEPSIA.
- CONTACTO OBSTETRICO EL DIA 8 DE AGOSTO CON LA DR. WAGNER GLADYS NORMA EN MATERNIDAD - HOSPITAL -
- SIGUE EN 6ta HOGA

ESAVI

HOJA 3 DE 12

STIGUE

- CONSULTA E DIA (8 DE AGOSTO) A MATERNIDAD (DR WAGNER), A PARTIR DEL 8 DE AGOSTO LA PACIENTE REFIERE QUE NO SENTIA CRECER AL BEBE, Y CONSULTA POR ESTOS SINTOMAS DE "GRIPE PROLONGADA" (QUE NO ERA BA) Y POR QUE SENTIA QUE SU BEBE NO ERA CIA.
- CONSULTA ENTONCES EL 16 DE AGOSTO NUEVAMENTE (16 DE AGOSTO) A MATERNIDAD PREOCUPADA POR LA LABO WAGNER EN MATERNIDAD PREOCUPADA POR QUE NO CRECIA SU BEBE Y SU CUADRO GINICAL. FUE EXAMINADA Y NO SE ESECUJABAN LOS LATIDOS CARDIACOS FETALES, LO QUE PREOCUPO MUCHO A LA MADRE - MANDO LOACA DR QUE DUDANDO QUE ESTABA BIEN EL BEBE LE DITO LA DR. (NO SE ESECUJABAN LOS LATIDOS EN MONITOR FETAL)
- NO CONFORME CON ESTA CONSULTA, CONSULTA A GINA CRISTINA QUE PIDE ECOGRAFIA Y ESTA ECOGRAFIA (EN PRIVADO) (EL 19/8/16) INFORMA EMBARAZO VITAL. LATIDOS CARDIACOS NEGATIVOS DE (9)6(10) SEMANAS APROXIMADAMENTE. AQUI SE DIAGNOSTICA MUERTE FETAL.
- MUERTE FETAL DE FECHA APROXIMADA POR EL TIEMPO DEL EMBARAZO DE FECHA 22 DE JULIO APROXIMADAMENTE.)
- ESTE MISMO DIA EL 19 DE AGOSTO 16 (19/8/16) VUELVO A CONSULTAR A LA DR WAGNER JUNTO CON SUS PADRES - EN MATERNIDAD. Y LE COMUNICA QUE SU BEBE NO CRECIA Y QUE LA ECOGRAFIA DE ESE DIA INFORMABA MUERTE FETAL DE FECHA Y A DE [UN MES ATRAS].
- (DE EL DIA 22/JULIO/2016 APROXIMADAMENTE) AHI EN LA CONSULTA LA DR WAGNER PIDE GINA ECOGRAFIA QUE SE REALIZA EN EL HOSPITAL MADRUGA Y NUEVAMENTE CON FIRMA LA MUERTE FETAL POR ESTA 2da ECOGRAFIA.
- ALLI LE ~~MANEJA~~ RECLAMA LA PACIENTE A LA DR WAGNER CON LOS PADRES COMO SI QUE ESTABA MUERTO EL BEBE YA HACIA CASI UN MES SI LO HABIA REVISADO EL 16 DE AGOSTO 16, (HACIA 3 DIAS ATRAS DICIENDO QUE ESTABA BIEN SU EMBARAZO, COMO ASI TAMBIEN (EL 8 DE AGOSTO) CUANDO YA ESTABA CON MUERTE FETAL.
- ALLI LA DR WAGNER LE DERIVA AL HOSPITAL ESCUELA MADRUGA A EMERGENCIA DE GINECOLOGIA. ESE MISMO DIA (19 AGOSTO 2016) A LAS 17H SIGUESE LE ATIENDE LA DR LOPEZ QUE LE CONSULTA A TRATAMIENTO Y MEDICACION PARA EXPULSAR EL FETO, DE EMERGENCIA PARA A PISO DONDE LE SIGUE ATENDIENDO EL DR SOSA (GINECOLOGIA). DONDE ESE DIA EXPUSA AL FETO MUERTO. AGOTADO DIA → (SIGUE AL DORSO DE LA HOJA)

LE PREGUNTAN A ELLA SI SE HABIA PUESTO LA VAC. ANTIGAMPAC.
EL MEDICO GINECOLOGO RESPONDE QUE NO.
AL OTRO DIA EL 20 DE AGOSTO LE HACE UN
LEBADO POR POSIBLE PESTO. DAMPOLE EL ALTA
ES EL MISMO DIA 20 DE AGOSTO.

HOJA 1 DE 12

IMPORTANTE QUE EN ESA MISMA HABITACION
ESTANDO INTERNA LA OTRA PACIENTE EN LA
PISTA INTERNA TAMBIEN POR QUE FUE
CON EL MAÑANA DE UN MES DE EVOLUCION CON
MUERTE FETAL TAMBIEN DESPUES DE INMEDIATAMENTE
DE LO QUE PASO LA VACUNA ANTIGAMPAC
PADIENDO LOS DINTASA Y (EN EL CASO DE CASO)
TAMBIEN TUO UN ABORTO PROCEDIDO TERAPUTICO

ES DADA DE ALTA SIGUIENDO CON EL CUADRO DE
"GRIPE PROLONGADA" NO DIAGNOSTICADA POR LOS GINECOLOGOS
NI EN LA INTERNACION

NO CUANDO SU GRIPE PROLONGADA Y SIGUIENDO LOS
SINTOMAS VIRALES - CONSULTANDO EL DIA 12 DE SEPTIEMBRE
2016 AL CONSULTARIO DE CLINICA MEDICA POR AV.
LOPEZ TORRES - DONDE ME CONSULTA PERSONALMENTE
EN EL CONSULTARIO Y ES DIAGNOSTICADA CON TODOS
ESTOS SINTOMAS DE (EN HOSPITAL HADA RIAGA)

1) "GRIPE PROLONGADA" DE 2 (DOS) MESES DE
DURACION PROVOCADA POR LA VACUNA ANTIGAMPAC
(A LOS 7 (SIETE) DIAS DE APLICADA)

2) MUERTE FETAL POR ENFERMEDAD VIRAL DE
"GRIPE PROLONGADA" PROVOCADA POR LA VACUNA
ANTIGAMPAC OCASIONANDO LA MUERTE FETAL
A LOS 20 (DIEZ) DIAS APROXIMADAMENTE DE
COMENZAR LA ENFERMEDAD DE GRIPE PROLONGADA

3) PERSISTENCIA DE LA GRIPE PROLONGADA
EN FORMA PERMANENTE EN ESTOS 2 (DOS) MESES -
(POSTERIOR A LA VACUNA ANTIGAMPAC) (A LOS 7 (SIETE)
DIAS DE APLICADA)

4) COMPROMISO CON
1) ENcefalitis LEVE (↓ MEMORIA ↓ IDEACION
↓ ATENCION - HIPERSONIA -
ALTERACIONES COGNITIVAS)
2) CARDITIS (TAQUICARDIA PARADOXICA -
DISTRON ESTUPEZO -
3) MIARCOLEPSIA (PERDIDA DEL CONOCIMIENTO
BRUSCA
Y VOLUNTAD DORMIDA DE
SOLTES POR HORAS HORAS)
4) DISMINUCION DE LA VISION EN UN 40 %

(SIGUE EN OTRA HOJA →

ESTUVO DIAGNOSTICO

- 5) DISMINUCION DEL GLFATO EN UN 50% -
- 6) DISMINUCION DE LA ADICION EN UN 30% -

5) EFECTO ADVERSO VA EN UNA AUTOGRAFIA 2016 (MAREA VIRAFU N° COTE 5364.)

- SE REALIZA ANÁLISIS DIARIAMENTE ANALISIS DE SANGRE ELMITIMODIA 12 DE SEPTIEMBRE DANDO COMO RESULTADO
 - AUMENTO DE GLOBULOS BLANCOS DE [9.790]
 - ANEMIA Hto 34 LHTD DE 17,5 Neutrofilos 72% ELEVADO
 - P.C.R. [ALTA DE 4.5] mg/dl. → (NORMAL MENOR A 0,3 mg/dl)
 - GUA CON SEDIMENTO CON SANGRE 2+ y Hematocrito

SE DIAGNOSTICA CON EL ANALISIS

- 1) ANEMIA LEVE
- 2) LEUCOCITOSIS A PREDOMINIO CON NEUTROFILIA
- 3) HEMATURIA -
- 4) ESTADO INFLAMATORIO MUY INTENSO (P.EA ALTA)

• VE FÁCIL POR LA HEMATURIA.

• TRATAMIENTO 12 DE SEPTIEMBRE 2016

• SE LA RECETA CON EL ANTIBIOTICO E L GSELTAFAMICIL 75 y e/12 h por 5 dias y con DVO-DECADRON (CONTINUCAMANTO) (UNICA DOSIS SUJETABLE) (CENTRO)

• SE DICE QUE VUELVA A LOS 4 ~~5~~ dias a control con los PADRES. LO CUAL NO LO HACE Y NO CONSULTA MAS. HASTA DIA - 25/11/16 -

• SE CONSULTA EL DIA 25/11/16 - EN SU DOMICILIO PORQUE LA PACIENTE QUEDO MUY AFECTADA PSICOLOGICAMENTE, TAMBIEN Y PORQUE MEDORO MUCHO CON EL ANTIBIOTICO GSELTAFAMICIL SOLAMENTE EN 5 (CINCO) DIAS DE TRATAMIENTO APLICANDO EL DVO-DECADRON POR RAZONES ECONOMICAS

SEGUIR AL DOCTOR HOJA →

MUY IMPORTANTE

HOJA 6 DE 12

NO VOLVIÓ A LA CONSULTA POR DECISIÓN DE LA PACIENTE POR QUE MEJORÓ CUANDO LA 'BARRA PROLONGADA' EN UN 100% EN 5 (CINCO) DÍAS DE TRATAMIENTO CON EL ANTIVIRAL EL GSECTAMIVIR SOLAMENTE,

DESAPARECIENDO LA TAQUICARDIA PAROXÍSTICA EN 15 DÍAS JUNTO A LA OTROSA (SÍNTOMAS QUE PUEDE DISMINUYENDO DE A POCO HASTA DESAPARECER TOTALMENTE

7/12/16 CONSULTA NUEVAMENTE AL HOSPITAL MADARIAGA A COMPUTADO DE CLÍNICA MÉDICA DONDE REFIERE QUE PUEDE CONSTATARSE EL GSECTAMIVIR Y LA ATENCIÓN (TRAS TORNOS COGNITIVOS) POST-VACINA GSECTAMIVIR

1) DISMINUCIÓN DE LA VISIÓN EN UN 30%,
2) DISMINUCIÓN DEL OÍDIO EN UN 40%,
3) DISMINUCIÓN DE LA AUDICIÓN EN UN 30%,

4) DISMINUCIÓN DE LA AUDICIÓN EN UN 30%,
SE OBSERVA QUE PERSISTEN TODAVÍA LUEGO DEL TRATAMIENTO CON EL ANTIVIRAL - Y LUEGO DE 5 EDOS MESES DE COMENZADA SU ENTAMBIADO DE 'BARRA PROLONGADA' y LUEGO DE 3 MESES DE HABER SIDO TRATADA CON EL ANTIVIRAL GSECTAMIVIR SOLAMENTE.

SE HACE UN CONTACTO CLÍNICO - CARDIOLOGICO - DONDE SE CONSTATA AL EXAMEN CLÍNICO CARDIOLOGICO UNA T.A. DE 110/60 - NO SOBRESANGUINOS - SIN ARRITMIAS - Y PULMÓN CON BUENA ENTRADA DE AIRE (NORMAL)
SI SE CONSTATA (UNA ALTERACIÓN COGNITIVA DE DISMINUCIÓN DE LA MEMORIA SOLAMENTE Y UNA PACIENTE QUE VE AFECTADA Y DOLIDA POR LA MUERTE FETAL DE SU BEBÉ,

SE HACE ECG QUE ES NORMAL - SE PIDE UN T. A. (F) - ANÁLISIS NUEVOS DE SANGRE Y BARRA PARA CONTACTO - Y SE DERIVA A ESPECIALIDAD DE PSICOLOGÍA PARA SU ATENCIÓN Y CONTACCIÓN. YA LA ESPERA DE OTRA CONSULTA EN 10 DÍAS (SIBUE EN OTRA HOJA)

ESAVI HOJA 7 DE 8

- SIGUE -

→ A LA ESPERA DE UNA CONSULTA -

→ INFORMES DESTACADOS A TENER MUY EN CUENTA

1) NUNCA ANTES SE APLICÓ LA VACUNA ANTIGRIPI
EN SU VIDA - ESTA FUE SU PRIMER VEC -

2) ESTA VEC LUEGO DE APLICAR LA VACUNA
ANTIGRIPI (DURANTE EL EMBARAZO) TUVO LA
GRUPE MAS INTENSA Y PROLONGADA DE SU VIDA
DE 2 (DOS) MESES DE DURACION,

3) NINGUN OBSTERA DIAGNOSTICO NI SE INTERESO
POR SU ENFERMEDAD DE "GRUPE PROLONGADA",
NINGUN GINECOLOGO DIAGNOSTICO NI SE
INTERESO POR LOS SINTOMAS VIDALES DE PRE-
SENTABA YA DE VARIAS SEMANAS Y MESES -
NI DE ENVIA LA A NINGUN CLINICO PARA SU
ATENCION

4) NUNCA TUVO UNA GRUPE TAN LARGA
DE 2 (DOS) MESES DE DURACION (COMO CON
ANTIGRIPE TAMBUEN)
TODAS LAS POSEAS GRUPE Y SE TOMA
EN SU VIDA ERAN PO CASI NUNCA
SE EL FERMIA - Y DURABAN NO MAS DE
4 CUATRO DIAS EN TOTAL - ACTO LIMITADO SE
LA EL FERMIA SI MAYOR MEDICACION

5) FUE ATENDIDA POR VARIOS GINECOLOGOS EN SU
INTERACION PARA INTERRUPTIR SU EMBARAZO
Y LOGRAR LA EXPULSION DE LOS GINECOLOGOS EN
ESOS MOMENTOS LE PRESENTARON DIRECTAMENTE
SI SE PUSO (PUSIERON) LA VACUNA ANTIGRIPI
DURANTE EL EMBARAZO LE Dijo PUES QUE
FUE VACUNADA CON LA ANTIGRIPI EN EL EMBARAZO
Y LUEGO SE EXCLAMARON LOS MEDICOS Y NO PREGUNTA
PODIA MAS NADA & ERAN 2 (DOS) PACIENTES EMBARAZADA
- EN LA SALA Y CADA UNO DE ELLOS TAMBIEN CON
UN VEC DE FETAL VAL MEJ DEBERA PUSER LA VACUNA ANTIGRIPI

(SIGUE AL DORSO DE LA HOJA) →

→ SILOE INTERVENCION

- ERAN 2 PACIENTES DE 20 AÑOS CADA UNA UNA LA PACIENTE QUE SE DESARDE APOI Y OTRA PACIENTE TAMBIEN DE 20 AÑOS DEL CEMENRA DE LA PROMUEVA DEMICADA TAMBIEN CON EMBARAZO DE UN MES EVOLUCION (CON MUERTE FETAL ESPERANDO EL TRAT. ABORTIVO, Y DE EXTRACCION Y LEGADOS. ESTA PACIENTE DEMICADA TAMBIEN RECIBIO LA VACUNA ANTITETANICA A LOS 20 DIAS APROXIMADAMENTE DEL EMBARAZO Y EVOLUCION TAMBIEN UNA GRUPE PROLOGADA CON MUCHA TOR EN ESA HABITACION EN INTERVENCION -
- ESTA ES OTRA PACIENTE CON VACUNACION ANTITETANICA DURANTE EL EMBARAZO RECIBIENDO DE SEMANA Y MUERTE FETAL (INMEDIATAMENTE) DE APLICADA (70 DIAS) -
- NUNCA SE HIZO LA AUTOPSIA DEL FETO -
- NUNCA SE REALIZARON LOS ESTUDIOS PARA SABER LA CAUSA DE LA MUERTE FETAL NI VIDA COCCOL NI GENETICOS NI OTROS -
- NUNCA SE AVISO A LA MADRE NI A LOS PADRES DE LA PACIENTE QUE HICIERON DISPOSICION DE LOS RESTOS DEL BEBE -
- SE NI NUNCA A LA MADRE Y PADRES DE LA FECHA DE MUERTE FETAL POR LA OBSTERA, QUEDANDO MUY MAL Y DISCUTADOS POR ESTE ACTO, QUE FUE RECLAMADO NO DANDO MAYORES EXPLICACIONES A RAZA Y DETALLANDO LA PREGUNTA -
- NUNCA LE DIERON LA HISTORIA CLINICA SOLICITADA Y PEDIDA 3 (TRES) VECES EN 3 (TRES) SEMANAS DE OBITARIO -
- PEDIDO POR LA PACIENTE MISMA Y POR SUS PADRES EN 3 (TRES) OPORTUNIDADES -
- NUNCA FUE DEMICADA A ATENCION PSICOLOGICA (PSICOLOGIA) NI A CLINICA MEDICA POR ENT. DE GRUPE PROLOGADA QUE PERISTIA AUN -
- SIGUE SIN LA HOJA →

ESAVI HOJA 9 DE 12

SIQUE DESPUES DEL ABORTO SIBICIS COMO "GRIPE PROLONGADA" NO INTERESANDOSE LOS GINECOLOGOS NI LOS GINECOLOGOS EN TRATARLE NI DENUNCIARLE A UN EUJICO IPOR UNA ENFERMEDAD VITAL CONSUNTAMENTE CON EL EMBARAZO QUE ESTABA CUMPLANDO Y PADRECIENDO SIN PAAR SU ENFERMEDAD, ESTE HECHO MUY GRAVE POR DESATENCIÓN DE LOS GINECOLOGOS Y GINECOLOGAS CON RIESGO PARA LA PACIENTE Y SU EMBARAZO QUE TERMINA CON LA MUERTE FETAL Afectando TAMBIEN AL BEBÉ PUDIENDO CON ALTA POSIBILIDAD DE HACER EL DIAGNOSTICO A TIEMPO Y TRATAR A LA PACIENTE DE ESTA AFECION VITAL DE GRIPE PROLONGADA CON EL "ANTI VITAL" EL "GRIPE TUMOR" Y ASI CURAR A LA PACIENTE Y EVITAR EL CONTACTO AL FETO CON LA MUERTE FETAL QUE SE PUDO HABER EVITADO.

• SABIENDO DE ESTA INFECCION VITAL RESPIRATORIA PROLONGADA A LA PACIENTE Y CON RIESGO PARA LA PACIENTE Y EL BEBÉ EN CURSO VACUNADA CON LA ANTIGRIPE, NO HUBIERON LOS REPORTES DEL ESAVI AL AREA! COMO CORRESPONDE!

ESTO ES TODO POR MIEDO POR LA INTIMIDACION BARBARA EN DE PARTE DEL HOSPITAL MADRUGADA Y M.S. PUEDE A MISIONES PARA REALIZARLO. Hechos reiterados ya hace tiempo y en varias circunstancias: ANTES Y ACTUALMENTE.

• TODAS ESTAS MUERTES FETALES Y ABORTOS DE EMBARAZADAS SON MUCHAS Y HUBO EN ESTOS ULTIMOS AÑOS EN ARGENTINA Y EN EL MUNDO - (NO ANDIENDO ANTERIORMENTE EN HISTORIA EN ARGENTINA) CONSISTIDOS DE ACTOPIA A LOS FETOS, ANATOMIA PATOLOGICA, GENETICA, EN SITUACION CLINICA, MI EPIDEMIOLOGICA EN EMBARAZADAS DE DEBENIR HACERSE Y SERIA LA [FASE G.] DE VACUNO ANTIGRIPE!

ISTO EN OTRA HOJA DE COLECCION →

EMVI HORA 10 DE 12

→ SIGUE ESTE CASO CON EL TRATAMIENTO SOLAMENTE CON EL ANTIVIRAL GREGATAMIVIR EN UN 5 (CINCO) EN UN 100% (EVACUACIÓN RAPIDÍSIMA) DE UNA "GRIPE PROLONGADA DE (2 (DOS) MESES) DE EVOLUCIÓN SIN CURAR EN NINGUN DIA (DÍAS) ANTERIORES
• ESTO DEMUESTRA UNA VEZ MAS DE LOS CASOS DE CASOS VA NOTIFICADOS POR EL GREGATAMIVIR SOLAMENTE Y SIN (SIN) NI CONTROLES, EN ESTE CASO (CASO) EN UN 100% EN LA PACIENTE, HECHO MUY BUENO DE EVACUACIÓN, A LA PACIENTE POR EN NINGUN MOMENTO DE SU ENFERMEDAD DE GRIPE PROLONGADA FUE DEMOSTRADA NI TRATADA.

• SI ESTA PACIENTE HUBIERA SIDO TRATADA CON EL ANTIVIRAL GREGATAMIVIR EN LOS PRIMEROS 3 (TRES) DIAS DE SU ENFERMEDAD SE HUBIERA SALVADO SU VIDA TOTALMENTE SALVANDO UNA VIDA MAS Y NO PROVOCAMOS UNA MUERTE TOTAL CON ABORTO. HECHO BUENISIMO DE LOS MEDICOS A CARGO Y LA HAZA INFORMACIÓN MEDICA Y DE SALUD PÚBLICA PARA OBTENER INFORMACIÓN DE ESTE FARMACO ANTIVIRAL TAN ÚTIL Y QUE SALVA VIDAS HECHO TOTALMENTE DEMOSTRANDO AQUÍ EN ESTE CASO.

• ACTUALMENTE [LAS RECOMENDACIONES] DE ESTE AÑO DEL M.S. PÚBLICA DE LA NACIÓN SI ABALAN ESTE TRATAMIENTO EN EMBARAZADAS EN EVOLUCIÓN NOMBRAS DE LA ENFERMEDAD DE GRIPE EN EMBARAZADAS. NO HACIENDO CASO DE LAS INDICACIONES DEL CONSTRUCTIVO DE M.S. P. DE NACIÓN RECIBIDO YA EN FECHA JUNIO 2016 EN CONSULTAS → YA RECIBIDAS EN M.S. P. MISIONES EL 21/5/16 } 21 DE MAYO 2016

• SIGUE EN OTRA HOJA (21/5/16)

• ESTE AÑO 2016 FUERON AÑO CON FIRMAS DE EPIDEMIA DE GRIPE Y GRIPE PROLONGADA EN TODO EL MUNDO Y EN TODA LA ARGENTINA CON CIRCULACION DE GRIPE A H1N1 Y DE "GRIPE PROLONGADA" MUCHOS MAS CASOS QUE LOS AÑOS ANTERIORES - CON CARACTER EPIDEMICO - Y CON OTROS VIRUS TIPO "A" Y "B" CIRCULANTES.

(AUN ASI NO SE RECOMENDÓ CON SU FERIA E INTENSIDAD SU EFICIENTE EL USO URGENTE DEL ANTIVIRAL EL GRIPE ANTIVIRAL. CASIONANDO ESTO UN EFECTO DE SALUD - QUE COSTO MUCHAS VIDAS Y DEBIDAS EN ESTE AÑO 2016 - PUEDEN HABERSE SALVADO MILAS DE VIDAS Y BEBES POR HACER.

• ESTE ES EL 6TO CASO DE LOS ESTADOS UNIDOS DE CASOS EN EL MUNDO DE GRIPE PROLONGADA LA "NUEVA EPIDEMIA" PANDEMIA Y ENDERMIA YA COMUNICADA Y NOTIFICADA POR AUTORIDADES NACIONALES Y MUNDIALES Y MUCHOS GOBIERNOS MAS EN ARGENTINA Y EN EL MUNDO.

• ESTE CASO DE ENFERMEDAD CON FUENTE FETAL Y ABORTO PERO ES EL UNICO CIRCULANDO SUMA YA MAS DE 20 (VEINTE) CASOS NOTIFICADOS AL ANMAT Y MINISTERIO DE SALUD PUBLICA DE LA UNION EXISTEN YENDO OTRAS PATOLOGIAS OBSTETRICAS CON FUENTE FETAL Y MALFORMACIONES CONGENITAS TAMBIEN.

• EN TOTAL YA SON COMUNICADOS MAS DE (360 CASOS) Y YA SUMA (MAS DE 17 FUENTES)

• PERO EN SU NOTIFICACION DE LOS MEDICOS DE ARGENTINA YA TOTALIZAN Y COMUNICAN Y SUMAN AL ANMAT MAS DE (4.000 (CUATRO MIL CASOS) CON MAS DE 600 (SETECIENTOS) FUENTES MAS POR LAS VACUNAS ANTIGRIPE - EN ESTOS 18 AÑOS DE DENUNCIAS PERMANENTES

SIQUE EN ESTA HOJA

57608

ESAVI

HORA 12 DE 12

Estos casos siguen presentándose todos los años en forma permanente. No siendo investidos nunca por el Anmat. ni el M.S.P. Pública Nacional.

Solicitud con extrema urgencia / Se el y los estudios clínicos, epidemiológicos, anatomía patológica, virología, bacteriología y estudios de nuevas cepas para virus grupo B encefalitis, a fin de detener estas muertes evitables de todo tipo aquí relatadas, que el tiempo contable a gente sana, adoletos y muerte fatales.

Esta ya fue solicitada ya desde el año 1998 en forma consecutiva todos los años en forma permanente al Anmat y M.S.P. Nacional - sin que se investigara pacientemente nada.

Detra ya (solicitud nueva muerte) / urgente!
los estudios y evitar estas muertes
y muertes fatales con adoletos y muertes

Notificada al Jefe A. DORNA
 M.P. 733

Rebaja historia

70/74/16



JORGE ALBERTO BERNA
 MEDICO
 ESPECIALISTA EN CARDIOLOGIA
 ESPECIALISTA EN CLINICA MEDICA
 INVESTIGACION EN GRIPE
 M.P. 733 - M.N. 73.435

ANMAT
Av. de Mayo 869



SISTEMA NACIONAL DE FARMACOVIGILANCIA
VIGILANCIA DE EFECTOS ADVERSOS SUPUESTAMENTE
ATRIBUIBLES A LA VACUNACIÓN E INMUNIZACIÓN ESAVI



MINISTERIO DE SALUD
PROGRAMA
NACIONAL DE
INMUNIZACIONES

1. PAIS: ARGENTINA
PROVINCIA: MISIONES -
(Estado o Distrito) POSADAS -

4. CONDICIONES MÉDICAS RELEVANTES PREVIAS A LA VACUNACIÓN

Alergias	SI <input type="checkbox"/>	NO <input checked="" type="checkbox"/>
Diabetes	SI <input type="checkbox"/>	NO <input type="checkbox"/>
Hepatopatías	SI <input type="checkbox"/>	NO <input type="checkbox"/>
Disfunciones renales	SI <input type="checkbox"/>	NO <input type="checkbox"/>
Epilepsia	SI <input type="checkbox"/>	NO <input type="checkbox"/>
Inmunosupresión VIH	SI <input checked="" type="checkbox"/>	NO <input type="checkbox"/>
Tratamiento Esteroides	SI <input type="checkbox"/>	NO <input type="checkbox"/>
Enfermedades autoinmunes	SI <input type="checkbox"/>	NO <input type="checkbox"/>
Estado nutricional	SI <input checked="" type="checkbox"/>	NO <input type="checkbox"/>

2. TIPO DE ESAVI
MUERTE FETAL
Asociado a la vacuna YABORTO
Asociado a la vacunación

3. DATOS DEL PACIENTE
Apellido: ESTER EN HERRERA MADARIAGA
Nombre: _____
Edad: 20 Sexo: F Talla: _____ Pc: _____
Peso: _____ Pc: _____
Domicilio: INTERIOR DE LA PROVINCIA

5. MEDICACIÓN CONCOMITANTE
7. ESTUDIOS COMPLEMENTARIOS POST ESAVI
Laboratorio, Rx, EEG, otros.
FECHA LEGAL DE ENTREGA
19/8/16 y 20/8/16

6.1 DESCRIPCIÓN DEL ESAVI SIGUE POR 2 HORAS
(incluyendo duración) 13/14/16
Fecha de Notificación 13/14/16
Fecha de vacunación 29/7/16
Fecha de aparición de ESAVI 1/8/16
6 SEMANA PRIMER SEMANA AGOSTO

6.2 RESULTADO DEL ESAVI

Requirió tratamiento	SI <input type="checkbox"/>	NO <input type="checkbox"/>
Recuperado "ad integrum"	SI <input type="checkbox"/>	NO <input checked="" type="checkbox"/>
Secuelas	SI <input checked="" type="checkbox"/>	NO <input type="checkbox"/>
Hospitalización	SI <input checked="" type="checkbox"/>	NO <input type="checkbox"/>
Riesgo de vida	SI <input checked="" type="checkbox"/>	NO <input type="checkbox"/>

8. DATOS DE LA VACUNA

Tipos de vacuna	Nº de Lote/serie	Sitio de aplicación	Dosis	Productor
<u>ANTIGENA 2016</u>	_____	<u>RECTOIDEA</u>	<u>VNA</u>	<u>SINERGUM BIOTECH. S.A.</u>
<u>(POSTA EN SALUD 2016)</u>				

Recibió al mismo tiempo otras vacunas?
SI ¿Cuáles?..... NO

Recibió otras dosis previamente del mismo tipo de vacuna?
SI Cuando 1/1 NO

Recibió otras otras vacunas en las 4 últimas semanas?
SI ¿Cuáles?..... NO

Tiene antecedentes familiares de reacciones a vacunas? ¿hermanos padres abuelos?
SI ¿Cuáles?..... NO

9. LUGAR DE VACUNACIÓN

Hospital	<input checked="" type="checkbox"/>
Centro de atención primaria	<input checked="" type="checkbox"/>
Vacunatorio	<input type="checkbox"/>
Farmacia	<input type="checkbox"/>
Ambulatorio	<input type="checkbox"/>

INTERIOR DE LA PROVINCIA MISIONES

10. MARCO DE APLICACIÓN DE LA VACUNA

Durante la campaña	<input checked="" type="checkbox"/>
Por cumplimiento de Calendario	<input type="checkbox"/>
Indicación Médica (ambito privado)	<input type="checkbox"/>
Otros (brote,.....)	<input type="checkbox"/>

Observaciones /Programa de Inmunización

Resultado ESTUDIO ESAVI
Causalidad: _____

NOTIFICACIÓN Nº _____
Código ATC _____

SIGUE → DESCRIPCIÓN DEL ESAVI -

- PACIENTE MUJER DE 20 AÑOS (TAMBIÉN) - SIN FACTORES DE RIESGO. ESTADO EMBARAZADA DE CINCE APROXIMADAMENTE CON CONTACTO EMBARAZO NORMAL - SE LE GABORA

LOS GBTETAS MEDICOS APLICARSE LA VACUNA ANTIGRAVICA CON EL EMBARAZO RECIENTE. FECHA 30/7/16

LA PACIENTE CONIERTA CON UN CASO POSTERIOR A LA APLICACIÓN DE LA VACUNA ANTIGRAVICA CON SINTOMAS DE "GABO PROLONGADA" A LOS 5 (CINCO) DÍAS (APROXIMADAMENTE) CON ESTADOS ANIMADOS. ESTA CON

DIA 18/8/16 DE APLICACION

- ASTENIA. DOLORS ARTICULARES. POCA FIEBRE.
- DOLOR DE GARGANTA. TOS. PRURITIVA. INTERNA.

SINTOMAS QUE PERSISTIERON PERMANENTEMENTE HASTA LA INTERNACIÓN EN EL HOSPITAL POR MUERTE FETAL DEL BEBÉ. Y ABORTO TERAPÉUTICO.

• FUE INTERNADA EL DIA 19/ Y 20 DE AOSTO INTERNADA EN PISO DE GINECOLOGIA EN HOSPITAL REYES RAMON MORAN. POR MUERTE FETAL Y PROVOCA UNO EL ABORTO TERAPÉUTICO EN EL MISMO HOSPITAL. ESTA PACIENTE COMPARE ESTE MISMO DIA LA HABITACION CON LA PACIENTE CON. ELA. TAMBIÉN DE 20 AÑOS CON 26 SEMANAS DE EMBARAZO CON MUERTE FETAL Y EN ABORTO TERAPÉUTICO (REPORTO DE ESTA PACIENTE CON. ELA SE ADJUNTA EN TODO ESTE INFORME TAMBIÉN SON 2 (DOS) LAS PACIENTES JOVENES DE 20 (VEINTE) AÑOS CADA UNA LAS 2 (DOS) DE POCA SEMANA DE EMBARAZO Y LAS 2 (DOS) POSTERIOR A LA APLICACIÓN DE LA VACUNA ANTIGRAVICA SE ENTERRAN DE "GABO PROLONGADA" POR LA VACUNA ANTIGRAVICA Y SE PRODUCE DURANTE ESTA ENTERRAMIENTO DE "GABO PROLONGADA" MUERTE FETAL A LAS 2 (DOS) SEMANAS DEL INICIO DE ESTA ENTERRAMIENTO TRANSMISIÓN AL FETO.

ESTA PACIENTE NO FUE DEMOSTRADA POR SU ENTREVISTA GRUPAL DE "GABO PROLONGADA" NI FUE TOMADA CONVENIENTEMENTE CON ANTIBIÓTICOS

Sigue →

E. PAULI

HOJA 3 DE 3

con los diagnósticos de

1) EMBARAZO RECIENTE DE 30 DÍAS,

2) MUERTE FETAL

3) EFECTO ADVERSO VACUNA ANTIGRIPEAL 2016

4) ENFERMEDAD DE "GRIPE PROLONGADA"

CON SÍMPTOMAS DURANTE EL EMBARAZO POSTERIOR MUERTE FETAL, ABORTO Y ALTA CON DIFÍCILES SÍNTOMAS DE ENFERMEDAD VIRALES PIROPLASMA DE GRIPE PROLONGADA

LA CLASIFICACIÓN LOS N.º DE LOTES DE ESTA VACUNA ESTÁN EN EL M.I. SALUD PÚBLICA DE LA PROVINCIA DE MISIONES DONDE SE PUEDEN HALLAR PERFECTAMENTE - COMO ASÍ TAMBIÉN SE IDENTIFICAN MUY BIEN LOS DÍAS DE INTERNACIÓN, LA MUERTE FETAL - LA PACIENTE ENTORNADA EN EL HOSPITAL ESPECIAL RAMÓN MARANGA EN EL LOGIO DONDE LUGAR DONDE PERFECTAMENTE SE PUEDEN HALLAR TODOS LOS DATOS Y PARTES DE LA VACUNA ANTI GRIPEAL CON SUS NÚMEROS DE LOTES -

• ESTA ES OTRA PACIENTE CON AFECTACION DE GRANES CONSECUENCIAS POR LA VACUNA ANTIGRIPEAL CON PROVEEDOR DE EFECTOS ADVERSOS GRAVES CON ENFERMEDAD DE GRIPE PROLONGADA, CON MUERTE FETAL Y ABORTO - QUE YA SUMAN MÁS DE 10 CASOS DE MUERTE FETAL CON ABORTOS NOTIFICADOS AL ANTI. EN ESTOS ÚLTIMOS AÑOS -

NOTIFICADO A DR. JOAQUÍN A. OBRERA

M.P. N.º 733 POSADAS MISIONES

13/10/16 (13/10/16)

JORGE ALBERTO DERNA
MÉDICO
ESPECIALISTA EN CARDIOLOGÍA
ESPECIALISTA EN CLÍNICA MÉDICA
INVESTIGADOR EN GRIPE
M.P. 735 - M.N. 73.435

1. PAIS: ARGENTINA
 PROVINCIA: PARAGUAY
 (Estado o Distrito) ENCARNACION

4. CONDICIONES MÉDICAS RELEVANTES PREVIAS A LA VACUNACIÓN

Alergias	SI <input type="checkbox"/>	NO <input checked="" type="checkbox"/>
Diabetes	SI <input type="checkbox"/>	NO <input checked="" type="checkbox"/>
Hepatopatías	SI <input type="checkbox"/>	NO <input checked="" type="checkbox"/>
Disfunciones renales	SI <input type="checkbox"/>	NO <input checked="" type="checkbox"/>
Epilepsia	SI <input type="checkbox"/>	NO <input checked="" type="checkbox"/>
Inmunosupresión VIH	SI <input type="checkbox"/>	NO <input checked="" type="checkbox"/>
Tratamiento Esteroides	SI <input type="checkbox"/>	NO <input checked="" type="checkbox"/>
Enfermedades autoinmunes	SI <input type="checkbox"/>	NO <input checked="" type="checkbox"/>
Estado nutricional <u>BUENO</u>	SI <input checked="" type="checkbox"/>	NO <input type="checkbox"/>

2. TIPO DE ESAVI EMBARAZA

Asociado a la vacuna ENFERMA

Asociado a la vacunación CON HNO ENFERMO

3. DATOS DEL PACIENTE

Apellido: DA
 Nombre: ARE
 Edad: 20 Sexo: F Talla: 1,60 Pc:
 Peso: 50 Pc:
 Domicilio: ENCARNACION

5. MEDICACIÓN CONCOMITANTE

7. ESTUDIOS COMPLEMENTARIOS POST ESAVI
 Laboratorio, Rx, EEG, otros.

6.1 DESCRIPCIÓN DEL ESAVI SI GUE GTRA
 (incluyendo duración)
 Fecha de Notificación 17/10/16
 Fecha de vacunación 28/9/15
 Fecha de aparición de ESAVI 5/10/15

6.2 RESULTADO DEL ESAVI

Requirió tratamiento	SI <input type="checkbox"/>	NO <input checked="" type="checkbox"/>
Recuperado "ad integrum"	SI <input checked="" type="checkbox"/>	NO <input type="checkbox"/>
Secuelas	SI <input type="checkbox"/>	NO <input checked="" type="checkbox"/>
Hospitalización	SI <input type="checkbox"/>	NO <input checked="" type="checkbox"/>
Riesgo de vida	SI <input type="checkbox"/>	NO <input checked="" type="checkbox"/>

8. DATOS DE LA VACUNA			Dosis	Productor
Tipos de vacuna	Nº de Lote/serie	Sitio de aplicación	<u>UNA</u>	-
<u>ANTIETIBAL</u>		<u>DECTIDEXA</u>		
<u>HUAL REGION DE ENCARNACION PARAGUAY</u>				

Recibió otras dosis previamente del mismo tipo de vacuna?
 SI Cuando ___/___/___ NO

Recibió al mismo tiempo otras vacunas?
 SI ¿Cuáles?..... NO

Recibió otras otras vacunas en las 4 últimas semanas?
 SI ¿Cuáles?..... NO

Tiene antecedentes familiares de reacciones a vacunas? ¿hermanos padres abuelos?
 SI ¿Cuáles?..... NO

9. LUGAR DE VACUNACIÓN

Hospital EN HOSPITAL REGIONAL DE ENCARNACION

Centro de atención primaria

Vacunatorio

Farmacia

Ambulatorio

10. MARCO DE APLICACIÓN DE LA VACUNA

Durante la campaña

Por cumplimiento de Calendario

Indicación Médica (ambito privado)

Otros (brote,.....)

Observaciones /Programa de Inmunización

→ Símbolo **ESAVI**

HOJA 2 DE 6

- PACIENTE MUJER DE 20 AÑOS EDAD PREVIAMENTE SANA SIN FACTORES DE RIESGO Y LE PRESENTA UN EMBARAZO DE 4^{to} MESES - Y SE APLICA LA VACUNA ANTIGRAPAL AL 4^{to} MES DEL EMBARAZO - DIA APROXIMADO 28/9/15
- 28 DE SEPTIEMBRE DEL 2015 EN EL HOSPITAL REGIONAL DE ENCARNACIÓN (PARAGUAY) (ES EL 1^{er} EMBARAZO)
- LUGO DE 7 (SIETE) DIAS DE APLICADA LA VACUNA ANTIGRAPAL COMIENZA CON: ESTORNIDOS RÍNTOS.
- ASTENIA • LEVE CEFALEA • ARTROALGIA • POCA FEBRE
- DOLORES DE GARGANTA • TOS PAROXISICA • ESTE CUADRO DURAR 20 DIAS Y LUEGO SE ABATE. LEVE DISTRESIA CON BRONCOS ESPASMO (QUE MUY A LO HABIA TENIDO ANTES)
- CON MAYOR ASTENIA. (MAYOR POR EMBARAZO) • DOLORES PIERNAS • DISTRIBUCION FEBRIL EN 7. DIFERENCIAS • EFECTOS EN LAS SERIAS.
- TODO ESTO CUADRO DURAR DESDE EL 4^{to} MES CUANDO SE APLICA LA VACUNA ANTIGRAPAL. PERSISTIENDO ESTE ESTADO DE ENFERMEDAD DURANTE HASTA EL PARTO. CON DIAGNOSTICO DE "GRIPE PROLONGADA" SIN CURAR.
- LUEGO DEL PARTO (NORMAL) 1/12/16 LA PACIENTE SIGUE PRESENTANDO ESTA ENFERMEDAD DE GRIPE PROLONGADA. DURANTE 15 (QUINCE) DIAS MAS Y LOS SÍNTOMAS DE GRIPE PROLONGADA FUERON DISMINUYENDO DE APOCO HASTA DESAPARECER A LOS 15 DIAS (TOS, DOLORES GARGANTA, ASTENIA, BRONCOS ESPASMO, LEVANTO TOTALMENTE Y PARTO VOLUNTARIOSE).
- EL NIÑO NACE CON ENFERMEDAD, Y A LAS 24-48 H DE LA CUIDO Y A COMIENZA CON TOS PERMANENTE (A LAS HORAS DE LA CUIDO YA PRESENTANDO TOS INTERSA Y PERMANENTE (A LAS 200) HORAS YA DE LA CUIDO) TOS PAROXISICA. SE ABATE A LOS 5 DIAS.
- EL TERNOS • RÍNTOS - MUY SUAVES • DISTRESIA REPOSO LEVE.
- SE ABATE BRONCOS ESPASMO Y FEBRE A LOS 30 DIAS DE LA CUIDO.
- ESTE CUADRO CLINICO RESPIRATORIO DEL NIÑO SIGUE EN FORMA PERMANENTE SIN CURAR. CON MODERADA Y RESQUICIA CLINICA
- HASTA EL 9^{to} (NOVENO) MES DE EDAD

(SIGUE EN LA HOJA →)

- SIBO con este cuadro viral respiratorio prolongado durante los 9 (nueve) meses (de "Gripe prolongada") sin curar - con reacciones (cada 15 días) (y cuando 3 a 4 días la reacción) durante los 9 (nueve) meses sin parar.

FUE diagnosticado en 2 (dos) oportunidades con diagnósticos de broncoespasmo y dificultad respiratoria. con tuss. broncoespasmos, hinchazón, antihistamínicos con falta de crecimiento ponderal y falta de peso corporal al crecimiento con los meses

El niño no crecía lo suficiente ni ganaba peso en forma normal

• se aplicaron las vacunas de calendario de vacunación LA MADRE SEMBRÓ A QUE SE APLICAR LA VACUNA ANTIBIÓTICA A PARTIR DEL 6to MES DEBIDO A LA MALA EXPERIENCIA QUE TUVO EL PA AC ESTERILIZADO INMEDIATAMENTE DESPUES DE LA VAC. ANTIBIÓTICA.

• A 9mo MES DE EDAD CONSULTA A HI CONSULTADO - DONDE SE DIO UN SIBO ENF. VIRAL RESPIRATORIA PROLONGADA DE 9 (nueve) meses (de "Gripe prolongada") contagiado DE LA MADRE ENFERMA DE GRIPE PROLONGADA POR CADA Y EFECTO DE LA VACUNA ANTIBIÓTICA.

1) EMBARAZADA ENFERMA AL 4to MES POR LA VACUNA ANTIBIÓTICA
• EFECTO ADVERSO VACUNA ANTIBIÓTICA 2016

2) "GRIPE PROLONGADA" ENFERMA AC 4to MES (CON EMBARAZO) DURANTE TODO EL EMBARAZO (PERSISTIENDO HASTA EL POS PARTO (15 DÍAS)

3) TRANSMISIÓN DE LA INFECCIÓN DE LA MADRE AL FETO (TRANSMISIÓN INTRA UTERINA) DE ESTA "GRIPE PROLONGADA"

(SIBO EN ESTA HOJA →)

STOUB

4) ENFERMEDAD DE NIÑO RECIENTE NACIDO
EN FORMA (O INMEDIATA) EN HORAS DE EVOLUCION
DE ESTA "GRUPE PROLONGADA" EN SU PRESENTACION

5) ENFERMEDAD VIAL RESPIRATORIA PROLONGADA
"GRUPE PROLONGADA" EN NIÑO RECIENTE NACIDO
QUE PERSISTE DURANTE LOS 9 (NUEVE) MESES
DE EVOLUCION

• TRAT. DEBIDO A ESTA PRESENTACION CLINICA Y
EPIDEMIOLOGICA DE LA MADRE ENFERMA Y
Y ENFERMA Y EL NIÑO RECIENTE NACIDO ENFERMO
DURANTE 9 (NUEVE) MESES DE LA MISMA ENFERMEDAD
DE LA MADRE (DE "GRUPE PROLONGADA" Y 2 (DOS)
INTERMESES -
SE HACE EL DIAGNOSTICO DE "GRUPE PROLONGADA"
DE 9 (NUEVE) MESES Y SE COMIENZA EL TRAT.
MIENTRO DEL NIÑO CON EL ANTIVIRAL EL GOSITALVIR
(ECIA - FIVE) 6 CADA 20 LB

1) TRAT. PARA EL NIÑO DE 9 (NUEVE) MESES EDAD
2) GOSITALVIR (PUSP/GAL CADA 12 HD DE
ACUANDO PESO) POR 5 CINCO DIAS.

SOLO SE DA EL ANTIVIRAL GOSITALVIR (PUSP)
SIN COADYUVANTES ANTIBIOTICOS O DE
NINGUN OTRO TIPO. NI NINGUNA OTRA MEDICA
CION

• EVOLUCION: (FINES DE 6 MESES)
DESPUES DE 3 DIAS DE TRATAMIENTO HAY QUE VER LOS
SINTOMAS TODOS EN UN 90%. DESAPARECIENDO
RAPIDAMENTE LOS SINTOMAS DE 1) ESTORNOS 2) RINITIS
NICO PULSATA 3) TOS 4) EXPECTORACION ESASA NICO PULSATA
CENTA 5) PRONO ESPASMO MODERADO 6) ASTENIA 7) ANOREXIA

(STOUB ESTA HOJA)

STOCS

ESAVI

HORA 5 DE 6

Síntomas (mesurados con GSETHANUR)

• Síntomas emetizante (vómitos).

• curación en 100% de estas, síntomas y enfermedad de "GRIPE PROLONGADA" A LOS 5 (CINCO) DÍAS DE TRAT. CON EL ANTIDOTAL GSETHANUR PARA LA "GRIPE PROLONGADA" (DE 9 (NUEVE) MESES DURACIÓN)

• curación 100% en 5 (CINCO) DÍAS (100% DE TRATAMIENTO).

• RECUPERANDO RAPIDAMENTE SU ESTADO ANTERIOR.

• PIERDE SU GANSA SU PESO RAPIDAMENTE (EN 15 DÍAS).

• Evolución 19/19/16 - LUGAR DE 1 1/2 MESES DE EVOLUCIÓN (15 DÍAS) EL NIÑO ESTÁ PRÁCTICAMENTE SIN NINGÚN SÍNTOMA - NI

BASES ESPASMO FLEBOPARALISIS CON TODOS LOS SÍNTOMAS DE "GRIPE PROLONGADA" CON 9 (NUEVE) MESES PERMANENTE

• CRECIENDO Y AUMENTANDO DE PESO NUEVO, MAS RAPIDAMENTE QUE CUANTO SU ENFERMEDAD CON MAYOR CAPACIDAD PSÍQUICA Y FÍSICA.

E) NOTABLE Y ADMIRABLE (CA RÁPIDA RECUPERACIÓN) RECUPERACIÓN EN UN 100% EN TAN SOLO 5 (CINCO) DÍAS DE TRAT. CON EL ANTIDOTAL EL GSETHANUR.

• Esto de nuestra una vez más (LA EFECTIVIDAD DE TRAT. CON EL ANTIDOTAL EL GSETHANUR PARA LA "GRIPE PROLONGADA".

STOCS EN OTRA HOJA

→ SIEMPRE →

ESAU

HORA 6 DE 6

• ADÉMÁS SE ENTIENDE PERFECTAMENTE QUE ESTA CUADRO MUY RÁPIDA DEL NIÑO ENFERMO ES CONSECUENCIA DE LA ENFERMEDAD DE LA MADRE EN EL ÚTERO Y ENFERMA DE GRIPE PROLONGADA CON TRANSMISIÓN VERTICAL EN EL EMBRIONO A SU HNO (CONTRAUTERINA) Y NACIENDO EL NIÑO YA ENFERMO POR CONTACTO INTRAUTERINO DE UNAS DE GRIPE PROLONGADA POR VACUNA ANTIGRIPEAL 2010.


• ESTE ES OTRO CASO MÁS DE LOS MILES DE CASOS DE EMBARAZADAS ENFERMAS POR LA VACUNA ANTIGRIPEAL POR ESTA GRIPE PROLONGADA POR CONTACTO DURANTE SU EMBARAZO AL FETO (TRANSMISIÓN VERTICAL) EN FORMA INTRAUTERINA. ENFERMANDO AL FETO Y AL NACER EL NIÑO SE MANIFIESTA EN PLENO Y RÁPIDAMENTE LA ENFERMEDAD ÚTERINA DE GRIPE PROLONGADA. (Y EN ESTE CASO CUADRO RÁPIDAMENTE EN 5 (CINCO) DÍAS CON EL ANTIGRIPEAL EL GRIPE ANTIGRIPEAL.

• ESTO ES MUY BUENO YA QUE LA EIT. Y CONTACTO AL FETO Y AL NIÑO NACIDO SE RESOLVA POR MILES DE CASOS EN ARGENTINA Y EN EL MUNDO

Reporte 19/12/16

M.P. N° 733

POSADAS MISIONES


Jorge Alberto Derna
MEDICO
ESPECIALISTA EN CARDIOLOGIA
ESPECIALISTA EN CLINICA MEDICA
INVESTIGACION EN GRIPE
M.P. 733 - N.N. 73.495

1. PAIS: ARGENTINA PROVINCIA: <u>PADA GUAY</u> (Estado o Distrito) <u>EN CARNACIÓN</u>	4. CONDICIONES MÉDICAS RELEVANTES PREVIAS A LA VACUNACIÓN Alergias SI <input type="checkbox"/> NO <input checked="" type="checkbox"/> Diabetes SI <input type="checkbox"/> NO <input checked="" type="checkbox"/> Hepatopatías SI <input type="checkbox"/> NO <input checked="" type="checkbox"/> Disfunciones renales SI <input type="checkbox"/> NO <input checked="" type="checkbox"/> Epilepsia SI <input type="checkbox"/> NO <input checked="" type="checkbox"/> Inmunosupresión VIH SI <input type="checkbox"/> NO <input checked="" type="checkbox"/> Tratamiento Esteroides SI <input type="checkbox"/> NO <input checked="" type="checkbox"/> Enfermedades autoinmunes SI <input type="checkbox"/> NO <input checked="" type="checkbox"/> Estado nutricional <u>BUENO</u> SI <input type="checkbox"/> NO <input type="checkbox"/>
---	---

2. TIPO DE ESAVI <u>Niño en ferreo al nacer</u> Asociado a la vacuna <input checked="" type="checkbox"/> Asociado a la vacunación <input type="checkbox"/> <u>Niño recién nacido</u>

3. DATOS DEL PACIENTE Apellido: <u>MAEI</u> Nombre: <u>JULIA</u> Edad: <u>9</u> Sexo: <u>M</u> Talla: Pc: Peso: <u>3.850</u> Pc: Domicilio: <u>EN CARNACIÓN</u> <u>Niño contagiado</u>	5. MEDICACIÓN CONCOMITANTE <u>CONTAGIO SIN AUTISMO</u> 7. ESTUDIOS COMPLEMENTARIOS POST ESAVI Laboratorio, Rx, EEG, otros. <u>SIGUE</u>
---	---

6.1 DESCRIPCIÓN DEL ESAVI <u>ST606</u> (incluyendo duración) Fecha de Notificación: <u>19/10/16</u> Fecha de vacunación: <u>25/9/15 (LA MADRE)</u> Fecha de aparición de ESAVI: <u>1/12/16</u> <u>(RECIÉN NACIDO) (AL NACER)</u>	6.2 RESULTADO DEL ESAVI Requirió tratamiento SI <input checked="" type="checkbox"/> NO <input type="checkbox"/> Recuperado "ad integrum" SI <input checked="" type="checkbox"/> NO <input type="checkbox"/> Secuelas SI <input type="checkbox"/> NO <input type="checkbox"/> Hospitalización SI <input checked="" type="checkbox"/> NO <input type="checkbox"/> Riesgo de vida SI <input checked="" type="checkbox"/> NO <input type="checkbox"/>
--	---

8. DATOS DE LA VACUNA <table border="1" style="width: 100%; border-collapse: collapse;"> <thead> <tr> <th style="width: 20%;">Tipos de vacuna</th> <th style="width: 20%;">Nº de Lote/serie</th> <th style="width: 20%;">Sitio de aplicación</th> <th style="width: 20%;">Dosis</th> <th style="width: 20%;">Productor</th> </tr> </thead> <tbody> <tr> <td><u>ANTI OMPAC</u></td> <td></td> <td><u>DEL TOIDEA</u></td> <td><u>(uno)</u></td> <td></td> </tr> <tr> <td><u>(LA MADRE)</u></td> <td></td> <td></td> <td></td> <td></td> </tr> <tr> <td><u>EMBARRAZADA</u></td> <td></td> <td></td> <td></td> <td></td> </tr> </tbody> </table>	Tipos de vacuna	Nº de Lote/serie	Sitio de aplicación	Dosis	Productor	<u>ANTI OMPAC</u>		<u>DEL TOIDEA</u>	<u>(uno)</u>		<u>(LA MADRE)</u>					<u>EMBARRAZADA</u>					Recibió al mismo tiempo otras vacunas? <u>LA CUARANTA MADRE EN HTAC REGIONAL</u>
Tipos de vacuna	Nº de Lote/serie	Sitio de aplicación	Dosis	Productor																	
<u>ANTI OMPAC</u>		<u>DEL TOIDEA</u>	<u>(uno)</u>																		
<u>(LA MADRE)</u>																					
<u>EMBARRAZADA</u>																					

Recibió otras dosis previamente del mismo tipo de vacuna? SI <input type="checkbox"/> Cuándo <u>1/12/16</u> NO <input checked="" type="checkbox"/> <u>NO RECIBIO VAC. ANTERIORES</u>	Recibió al mismo tiempo otras vacunas? SI <input type="checkbox"/> ¿Cuáles? NO <input type="checkbox"/>
--	--

Recibió otras otras vacunas en las 4 últimas semanas? SI <input type="checkbox"/> ¿Cuáles? NO <input type="checkbox"/>	Tiene antecedentes familiares de reacciones a vacunas? ¿hermanos padres abuelos? SI <input type="checkbox"/> ¿Cuáles? NO <input checked="" type="checkbox"/>
---	---

9. LUGAR DE VACUNACIÓN Hospital <input checked="" type="checkbox"/> <u>LA MADRE</u> Centro de atención primaria <input type="checkbox"/> <u>EMBARRAZADA</u> Vacunatorio <input type="checkbox"/> Farmacia <input type="checkbox"/> <u>HTAC REGIONAL</u> Ambulatorio <input type="checkbox"/> <u>EN CARNACIÓN</u>	10. MARCO DE APLICACIÓN DE LA VACUNA Durante la campaña <input checked="" type="checkbox"/> Por cumplimiento de Calendario <input type="checkbox"/> Indicación Médica (ambito privado) <input type="checkbox"/> Otros (brote,.....) <input type="checkbox"/>
--	---

Observaciones /Programa de Inmunización

Resultado ESTUDIO ESAVI Causalidad: _____	NOTIFICACIÓN Nº _____ Código ATC _____
--	---

ESAVI

HORA 2 DE 7

SIGUE →

- ESTE ES UN NIÑO (nacido recién) DE LA PACIENTE MA. ZAC. (DE OTRO REPORTE DE ESAVI) HIJO DE ESTA PACIENTE EMBARAZADA ENFERMA DURANTE TODO EL EMBARAZO POR "GRIPE PROLONGADA" DESPUES DE RECIBIR LA VACUNA ANTIGRIPEL (FECHA NACIMIENTO 1/2/16)

- INMEDIATAMENTE LUEGO DEL PARTO DE LA PACIENTE (2 HORAS) (MA. ZAC.) AL NACER EL NIÑO YA A LAS 2 HORAS COMIENZA CON TOS PERSISTENTE A LAS 3 HORAS DE NACER YA CON TOS CONTOS - EN FORMA PERMANENTE TOS BRONQUITIVA LUEGO A LOS 5 DIAS SE AGRAVA ESTORNOS RINITIS EN LOS OJOS A DISTA DE APOSOLEVE. LUEGO SE SIGUE AGRAVANDO Y COMIENZA CON BRONCOESPASMO. Y FIEBRE
- ESTE ESTADO VITAL RESPIRATORIO DEL NIÑO SIGUE EN FORMA PERMANENTE SIN CURAR CON MEDICINA Y CRECIMIENTO HASTA EL 9 MO (NOVENO) MES DE EDAD. COMPLEJIDADES CADA 15 (QUINCE) DIAS DE 3 A 4 DIAS DE DURACION CADA AGRAVACION. TODO DURANTE LOS 9 (NOVENO) MESES SIN CURAR.
- FUE INTERCUBADO EN 2 (DOS) OPORTUNIDADES POR AGRAVACIONES SU BRONCOESPASMO Y DIFICULTAD RESPIRATORIA TRATADO CON BRONCODILATADORES, ANTIHISTAMINICOS HIDRATACION PARENTERAL.
- EL NIÑO (NI NUNCA SE PUSO CORPORAL) Y DESDE DE CRECER EN FORMA NORMAL
- SE APLICÓ TODAS LAS VACUNAS DEL CALENDARIO NORMAL -
- MENOS AL 6 MO LA MADRE NO DESOBECE LA PUNCIÓN LA VACUNA ANTIGRIPEL POR SU ALTA EXPOSICIÓN CON EL EMBARAZO.
- ESTE NIÑO FUE UN NIÑO CON TODAS LAS CALIDADAS A PESAR DE ESTAR PERMANENTEMENTE ENFERMO DURANTE LOS 9 (NOVENO) MESES -

SIGUE EN OTRA HOJA →

Sigue

ESAVI

HORA 3 DE 7

● SOLAMENTE SE ORDIÓ EL GSELTAMIVIR (NO ADEBANDO SE NIVELA GTRA MEDICACIÓN)

EVOLUCIÓN ^{SE} A FINES DE OCTUBRE 2016 SE INICIA EL

TATAMIENTO CON EL GSELTAMIVIR

- DESPUES DE 3 (TRES) DIAS DEL TATAMIENTO MEDICADO TODOS LOS SINTOMAS EN UN 90% (NOVENA) (POR CIENTO) DESAPARECIENDO RÁPIDAMENTE LOS SINTOMAS DE ① ESTORNUDOS ② RINITIS MUCOPURULENTA ③ TOS ④ EXPECTORACION ESPESA MUCOPURULENTA ⑤ BRONCOESPASMO MODERADO ⑥ ASTENIA ⑦ ANOREXIA ⑧ TOS ENFIZEMATE (CORITOP)

● CURANDO UN 100% DE TODOS ESTOS SINTOMAS Y EN FERMEDAD DE BAIRPE PROLONGADA EN (5 DÍAS) DIAS DE TATAMIENTO

(RECORRIENDO RÁPIDAMENTE) SU ESTADO ANÍMICO Y FÍSICO. SU BAIRPE Y SU PESO RÁPIDAMENTE EN SOLAMENTE 15 DIAS DE EVOLUCIÓN.

● EVOLUCIÓN 19/12/16 LUEGO DE 1 1/2 UN Y MEDIO MES DE EVOLUCIÓN DEL TATAMIENTO EFECTUADO (45 DÍAS) EL NIÑO SIGUE TOTALMENTE SAÑO/SIN NIVÓN SINTOMA NI BRONCOESPASMO (DESAPARECIERON TODOS LOS SINTOMAS DE "BAIRPE PROLONGADA" QUE PRESENTÓ DURANTE LOS 9 (NOVENA) MESES EN FORMA PERMANENTE)

● RECORRIENDO Y AUMENTANDO DE PESO MUCHO MÁS RÁPIDAMENTE QUE DURANTE SU ENFERMEDAD. TAMBIÉN CON MAYOR VITALIDAD PSÍQUICA Y FÍSICA

(SIGUE EN GTRA HORA

ESAVI

HORA 4 DE 7

SIDUE

AL 9MO MES CONSULTA A MI CONSULTADO DONDE SE DIAGNOSTICA ENFERMEDAD VIRAL RESPIRATORIA PROLONGADA DE 9 (NUEVE) MESES DE EVOLUCION SIN CURAR. (DE "GRIPE PROLONGADA") CONTAGIADO DE LA MADRE EN FORMA DE GRIPE PROLONGADA EN EL EMBARAZO POR EL EFECTO DE LA VACUNA ANTIGRIPEAL CONTRA INSTRUCCION VERTICAL TRANSMISION - MADRE/HIJO

SE HACEN (LOS DIAGNOSTICOS DE

1) NIÑO SUFRIENTE DE ENFERMEDAD VIRAL RESPIRATORIA PROLONGADA DE 9 (NUEVE) MESES DE EVOLUCION SIN CURAR

1) (DIAG) GRIPE PROLONGADA

2) TRANSMISION VERTICAL DE LA ENFERMEDAD MADRE A HIJO DE "GRIPE PROLONGADA"

3) TRANSMISION Y (CONTACTO PATOGENICO)

4) CONTACTO MADRE A HIJO

5) CONTACTO INMEDIATO AL NACER DE "GRIPE PROLONGADA" (YA A LAS 2 y 3 HORAS DE RECIBIR NACIDO)

TATAMIENTO

!! importante !!

SE COMIENZA EL TATAMIENTO CON EL ACETAMINOFENOL PARA LA GRIPE Y GRIPE PROLONGADA CON EL

IBUPROFENO EN LA 12 H EN DOSIS DE ACORDO A PESO POR 5 (CINCO) DIAS COMO UNICA MEDICACION

SIDUE OTRA HOJA

STOUE

ESAVI

HOJA 5 DE 7

IMPORTANTÍSIMO

ES NOTABLE Y ADIRABLE LA RÁPIDA RECUPERACIÓN Y EVACUACIÓN EN UN 100% EN TAN SOLO (5 CINCO) DÍAS DE TRATAMIENTO CON EL ANTIDOTAL (EL GSECTAMILIR).

SOLAMENTE COMO UNA MEDICACIÓN

NO SE USÓ NINGUNA OTRA MEDICACIÓN

ESTO DEMUESTRA QUE EL NIÑO ESTABA ENFERMO DE UN VIRUS DE GRIPE DE ACCIÓN PROLONGADA LA "GRIPE PROLONGADA"

Y DEMUESTRA UNA VEZ MÁS LA EFECTIVIDAD CLÍNICA DEL ANTIDOTAL EL GSECTAMILIR

ADemás ES EVIDENCIA Y PARECE QUE ESTA EVACUACIÓN MUY RÁPIDA DEL NIÑO ENFERMO ES CONSECUENCIA DE LA ENFERMEDAD DE LA MADRE ENFERMA EN FORMA DE "GRIPE PROLONGADA" CON TRANSMISIÓN VERTICAL EN EL EMBARAZO A SU NIÑO (INTRAUTERINA) Y NACIENDO EL NIÑO YA ENFERMO POR CONTACTO INTRAUTERINO DEL VIRUS DE "GRIPE PROLONGADA" POR LA VACUNA ANTIGRIPEAL 2015-2015 Y POR LA INF DEL NIÑO DE GRIPE PROLONGADA INTRAUTERINA (2015) Y RECOMENDADO (2016)

EST NIÑO FUE CONTAGIADO POR SU MADRE INTRAUTERINA DE ESTA GRIPE PROLONGADA Y NACIÓ ENFERMO POR ESTA GRIPE PROLONGADA

ESTE NIÑO YA ESTABA ENFERMO Y PADECIENDO ESTA ENFERMEDAD YA INTRAUTERINA SIN SER DIAGNOSTICADA POR EL GONTECUBA

STOUE EN OTRA HOJA

ESAVI

HORA 6 DE 7

→ STBUE

MADRE QUE CONTAGIA A SU HIJO

• ESTE ES OTRO CASO MAS QUE (1) LA MADRE EMBARAZADA Y ENFERMA POR ESTA "GRIPE PROLONGADA" NO ES DIAGNOSTICADA, NI TRATADA

(2) EL PETA ENFERMO POR "TRANSMISIÓN VERTICAL" DE GRIPE PROLONGADA NO ES DIAGNOSTICADO, NI TRATADO POR EL GINECOLOGO

(3) EL BEBÉ HA SIDO ENFERMO DE "GRIPE PROLONGADA" DURANTE 9 (NUEVE) MESES

NO ES DIAGNOSTICADO NI TRATADO

POR EL PEDIATRA

Hechos, muy graves

ESTOS CASOS COMO ESTE DE PARAGUAY SON MILES LOS CASOS TAMBIEN EN ARGENTINA. ESTE CASO ES COMO UN EJEMPLO (NO DEBE SER CONSIDERADO COMO UN CASO AISLADO) PERO QUE SE OBSERVA COMO MILES DE CASOS MAS EN ARGENTINA Y EN EL MUNDO.

AYÚSE IMPROBABLEMENTE MENTAL EL

ADAPT. ANTIVIRAL EN (1) EMBARAZADAS ENFERMAS

(2) PETA ENFERMOS (3) NIÑOS RECIBEN NAUVEOS ENFERMOS CON EL GRIPE PARA

ELIMINAR LA ENFERMEDAD Y DISMINUIR LA MORTALIDAD MATERNA - PETA - NEONATAL

GRACIAS A TODA LA

→ STUR

ESAVI

ADDA 7 DE 7

- ESTOS CASOS SON MUY EN ARGENTINA
- SE NOTIFICAN ESTOS ESAVI - A FIN DE QUE INMEDIATAMENTE SE TOMEN LAS MEDIDAS (INTERNAS) SANITARIAS Y NACIONALES A FIN DE SOLUCIONAR ESTA GRAVE EMERGENCIA SANITARIA.

NOTIFICADO AL DR. JORGE A. DERNA
M.B. Nº 733
POUNDAS MISIONES

19/12/16


JORGE A. DERNA
M.B. Nº 733
ESPECIALISTA EN CARDIOLOGIA
ESPECIALISTA EN CLINICA MEDICA
INVESTIGACION EN GRIPE
M.P. 733 - M.N. 73.495

1. PAIS: ARGENTINA
 PROVINCIA: Misiones
 (Estado o Distrito)

2. TIPO DE ESAVI

Asociado a la vacuna

Asociado a la vacunación

4. CONDICIONES MÉDICAS RELEVANTES PREVIAS A LA VACUNACIÓN

Alergias	SI	<input type="checkbox"/>	NO	<input checked="" type="checkbox"/>
Diabetes	SI	<input type="checkbox"/>	NO	<input checked="" type="checkbox"/>
Hepatopatías	SI	<input type="checkbox"/>	NO	<input checked="" type="checkbox"/>
Disfunciones renales	SI	<input type="checkbox"/>	NO	<input checked="" type="checkbox"/>
Epilepsia	SI	<input type="checkbox"/>	NO	<input checked="" type="checkbox"/>
Inmunosupresión VIH	SI	<input type="checkbox"/>	NO	<input checked="" type="checkbox"/>
Tratamiento Esteroides	SI	<input type="checkbox"/>	NO	<input checked="" type="checkbox"/>
Enfermedades autoinmunes	SI	<input type="checkbox"/>	NO	<input checked="" type="checkbox"/>
Estado nutricional	SI	<input checked="" type="checkbox"/>	NO	<input type="checkbox"/>

3. DATOS DEL PACIENTE

Apellido: M. E. D.

Nombre: Juan José

Edad: 33 Sexo: M Talla: 1,70 Pc: _____

Peso: 70,3 Pc: _____

Domicilio: Posadas

5. MEDICACIÓN CONCOMITANTE

7. ESTUDIOS COMPLEMENTARIOS POST ESAVI

Laboratorio, Rx, EEG, otros.

6.1 DESCRIPCIÓN DEL ESAVI
 (incluyendo duración)

Fecha de Notificación: 23/11/16

Fecha de vacunación: 14/6/16

Fecha de aparición de ESAVI: 18/6/16

SIGUE EN EL CURSO DE H2A

6.2 RESULTADO DEL ESAVI

Requirió tratamiento	SI	<input checked="" type="checkbox"/>	NO	<input type="checkbox"/>
Recuperado "ad integrum"	SI	<input type="checkbox"/>	NO	<input checked="" type="checkbox"/>
Secuelas	SI	<input checked="" type="checkbox"/>	NO	<input type="checkbox"/>
Hospitalización	SI	<input checked="" type="checkbox"/>	NO	<input type="checkbox"/>
Riesgo de vida	SI	<input checked="" type="checkbox"/>	NO	<input type="checkbox"/>

8. DATOS DE LA VACUNA			Dosis	Productor
Tipos de vacuna	Nº de Lote/serie	Sitio de aplicación		
<u>ANTIBIÓTICO VIRALFLU</u>	<u>005303</u>	<u>DELTOIDEA (IZQ.)</u>	<u>VIA</u>	<u>SILBERGIM-BIOTECH S.A. ARGENTINA</u>

Recibió otras dosis previamente del mismo tipo de vacuna?

SI Cuándo: EM 1010 - Y SE ELFEANO

NO Cuándo: EM 1012 - Y SE ELFEANO

Recibió al mismo tiempo otras vacunas?

SI ¿Cuáles?.....

NO

Recibió otras otras vacunas en las 4 últimas semanas?

SI ¿Cuáles?.....

NO

Tiene antecedentes familiares de reacciones a vacunas? ¿hermanos padres abuelos?

SI ¿Cuáles?.....

NO

9. LUGAR DE VACUNACIÓN

Hospital

Centro de atención primaria

Vacunatorio MUNICIPALIDAD DE POSADAS

Farmacia

Ambulatorio

10. MARCO DE APLICACIÓN DE LA VACUNA

Durante la campaña

Por cumplimiento de Calendario

Indicación Médica (ambito privado)

Otros (brote,.....)

Observaciones /Programa de Inmunización

→ Descripción del **ESAU** **HOJA 2 DE 4**

paciente sexo masculino de 33 años, sano previamente sin patologías previas (no estando en curso de ninguna) que se aplica la vacuna antigripal el día 14/6/16 y luego de 4 (cuatro) días el 18/6/16 comienza con los siguientes síntomas:

- Estornudos, rinitis, antraxialgia, cefaleas, somnolencia.
- Fotofobia, tos seca, atenuación marcada. A las pocas horas del cuadro 12 hr aproximadamente se agrega bruscamente dificultad respiratoria con disnea grado II-III.

Al día 19/6/16 sigue los síntomas y se agrega la disnea a grado III-IV lo que motiva la consulta y se decide la internación inmediata (a al HTAC manabita y no lo aceptan por no haber cama disponible en terapia intensiva) lo que es internado en un salubridad privado en terapia intensiva. con diagnóstico de insuficiencia respiratoria grave.

- DIAGNÓSTICO
- 1) Efecto adverso de la vacuna antigripal (Gripe Aguda Grave)
 - 2) Insuf. Respiratoria Grave
 - 3) Enfermedad viral respiratoria aguda de Gripe
 - 4) Neumonía de CA comunitaria - Sepsis Respiratoria

Tratamiento: O₂ por máscara artificial para la gripe, el acetaminofén 75 y e/2 h - y antibióticos (ampicilina + sulbactam + clindamicina)

Evolución día 20/6/16 → Estado grave con disnea G III y con máscara de O₂ - con hipoxia [2000 G. Blancos, 92% saturación]

Día 21/6/16 → Mejor estado sin apoyo de máscara de oxígeno hemodinámicamente estable.

Día 22/6/16 → Mejor estado - respira normalmente sin disnea tolera la deambulación sin disnea - para a sala general.

Día 23/6/16 → Exitos estables (Filtro de F. Bactericida)

Día 24/6/16 → Alta médica - (Filtro de F. Bactericida)

• Paciente por el año 2010 y 2012 se aplicó la vacuna antigripal y en los 2 (dos) años mencionados - a los pocos días de vacunado (7 días) presentó un cuadro de enfermedad viral de gripe prolongada de 25 días de evolución en los 2 (dos) años - razón por la aplicación de las vacunas antigripales.

• Nuevamente este año 2016 se aplica la vacuna antigripal y nuevamente por tenerla a los pocos días se enferma de gripe y complica con una insuficiencia respiratoria grave a los 3 (tres) días de vacunado.

Esto se repitió 3 veces después de vacunado → Sigue en sala

ESPAÑA HOJA 3 DE 4

SIGUE DE UN CUADRO CON LA ANTIGRAIPAL. DEMOSTRANDO ESTO QUE LAS TRES (3) VECES DESPUES DE APLICARSE LA VACUNA ANTIGRAIPAL PRESENTA EFECTOS ADVERSOS EN LAS TRES VECES. CON UN CUADRO DE SINDROME PROLONGADA DE 25 DIAS EN LAS 2 (DOS) PRIMERAS (2010 Y 2011) Y 67 AÑO CUADRO DE SINDROME AGUDA COMPLICADA CON INSUFICIENCIA RESPIRATORIA GRAVE CON RIESGO DE VIDA (EL AÑO 2016)

- LAS 3 VECES QUE SE VACUNO CON LA ANTIGRAIPAL LAS (TRES) 3 VECES SE ENFERMO INMEDIATAMENTE DESPUES. ESTO NO ES CASUALIDAD (ES CAUSALIDAD)
- ESTO DEMUESTRA UNA VEZ MAS QUE LA VACUNA ANTIGRAIPAL SIGUE SIENDO MAL FABRICADA Y CON VIDOS VIVOS - PRODUciendo ESTA ENFERMEDAD DE SINDROME PROLONGADA CON GRAVES COMPLICACIONES.
- EL PACIENTE PRESENTA (DIAGNOSTICO DE SINDROME DE INSUFICIENCIA RESPIRATORIA GRAVE - 2) NEUMONIA DE LA COMUNIDAD POR INFILTRADO EN BASE PULMONAR + 29 LEUCOCITOS DE 20.000 BLANCOS A PREDOMINIO NEUTROFILO) EN 92% - CON HIPOBETEMIA Y SIBICANEMIA.
- EL PACIENTE NO ES NI FUE ASMATICO - SI NO QUE DESPUES DE LA APLICACION DE LA VACUNA ANTIGRAIPAL (EN AÑO 2010) QUISO CON SOCIETAS DE BAJA COESTRATOS LEVES EN FORMA AISLADAS - SIN MAYOR MEDICACION DURANTE ESTOS ULTIMOS 6 AÑOS - ESTO FUE UN EFECTO ADVERSO YA DE LA PRIMERA VACUNA ANTIGRAIPAL Y LO AFECTO.
- EL PACIENTE AFECTADO SIEMPRE SERA Y DESPUES DE LA PRIMERA VAC. ANTIGRAIPAL QUISO AFECTADO DE LOS BRONQUIOS CON BAJA COESTRATOS MUY LEVE EN LOS MESES DE FINO EN LOS ULTIMOS 6 AÑOS -
- ESTE ES EL 67 AÑO CASO MAS DE MUJERES DE PERSONAS AFECTADAS POR LA VACUNA ANTIGRAIPAL - POR VIDOS DE SINDROME VIVOS - QUE EL FORMAN EN FORMA GRAVE CON RIESGO DE VIDA -
- CON MAS DE 350 CASOS Y 12 MUERTOS EN LOS ULTIMOS 18 (DIECIOCHO) AÑOS YA INTORNAO EN FORMA PERMANENTE TODOS LOS AÑOS AL ANIMAT.


SIGUE →

TSIBUS ESPAÑOL / Hora 4 DE 4 / 4 DE 4



- Sin que se haya dado en su totalidad.
- EL PACIENTE CULPA A LA VACUNA POR LO ENFERMO Y NOTIFICO NO COLOCARSE MAS LA VACUNA ANTIGRIPEAL POR LO ENFERMO ANTERIORMENTE.
- LOS FAMILIARES Y COMPAÑEROS DE TRABAJO COMPARTEN LA MISMA AUTOMATIZACIÓN.
- MENTE EN LA FAMILIA Y FAMILIARES POR LO QUE SE OUSARON DESPUES DE ESTE PARTICIPA LA VACUNA ANTIGRIPEAL POR TIEMPO A ENTENDER BARRERAMENTE

- NOTIFICADOR EL JORGE A. DERNA POR LAS MISIONES

20/7/16



JORGE ALBERTO DERNA
 MEDICO
 ESPECIALISTA EN CARDIOLOGIA
 ESPECIALISTA EN CLINICA MEDICA
 INVESTIGACION EN GRIPE
 M.P. 733 - M.N. 73.435

 <p>ANMAT Av. de Mayo 869</p>	<p>SISTEMA NACIONAL DE FARMACOVIGILANCIA VIGILANCIA DE EFECTOS ADVERSOS SUPUESTAMENTE ATRIBUIBLES A LA VACUNACIÓN E INMUNIZACIÓN ESAVI</p>	 <p>MINISTERIO DE SALUD PROGRAMA NACIONAL DE INMUNIZACIONES</p>																																								
<p>1. PAIS: ARGENTINA PROVINCIA: <u>MESIOBES</u> (Estado o Distrito)</p>	<p>4. CONDICIONES MÉDICAS RELEVANTES PREVIAS A LA VACUNACIÓN</p> <table style="width: 100%; border-collapse: collapse;"> <tr><td>Alergias</td><td>SI <input type="checkbox"/></td><td>NO <input checked="" type="checkbox"/></td></tr> <tr><td>Diabetes</td><td>SI <input type="checkbox"/></td><td>NO <input checked="" type="checkbox"/></td></tr> <tr><td>Hepatopatías</td><td>SI <input type="checkbox"/></td><td>NO <input checked="" type="checkbox"/></td></tr> <tr><td>Disfunciones renales</td><td>SI <input type="checkbox"/></td><td>NO <input checked="" type="checkbox"/></td></tr> <tr><td>Epilepsia</td><td>SI <input type="checkbox"/></td><td>NO <input checked="" type="checkbox"/></td></tr> <tr><td>Inmunosupresión VIH</td><td>SI <input type="checkbox"/></td><td>NO <input checked="" type="checkbox"/></td></tr> <tr><td>Tratamiento Esteroides</td><td>SI <input type="checkbox"/></td><td>NO <input checked="" type="checkbox"/></td></tr> <tr><td>Enfermedades autoinmunes</td><td>SI <input type="checkbox"/></td><td>NO <input checked="" type="checkbox"/></td></tr> <tr><td>Estado nutricional <u>Buena</u></td><td>SI <input checked="" type="checkbox"/></td><td>NO <input type="checkbox"/></td></tr> </table>		Alergias	SI <input type="checkbox"/>	NO <input checked="" type="checkbox"/>	Diabetes	SI <input type="checkbox"/>	NO <input checked="" type="checkbox"/>	Hepatopatías	SI <input type="checkbox"/>	NO <input checked="" type="checkbox"/>	Disfunciones renales	SI <input type="checkbox"/>	NO <input checked="" type="checkbox"/>	Epilepsia	SI <input type="checkbox"/>	NO <input checked="" type="checkbox"/>	Inmunosupresión VIH	SI <input type="checkbox"/>	NO <input checked="" type="checkbox"/>	Tratamiento Esteroides	SI <input type="checkbox"/>	NO <input checked="" type="checkbox"/>	Enfermedades autoinmunes	SI <input type="checkbox"/>	NO <input checked="" type="checkbox"/>	Estado nutricional <u>Buena</u>	SI <input checked="" type="checkbox"/>	NO <input type="checkbox"/>													
Alergias	SI <input type="checkbox"/>	NO <input checked="" type="checkbox"/>																																								
Diabetes	SI <input type="checkbox"/>	NO <input checked="" type="checkbox"/>																																								
Hepatopatías	SI <input type="checkbox"/>	NO <input checked="" type="checkbox"/>																																								
Disfunciones renales	SI <input type="checkbox"/>	NO <input checked="" type="checkbox"/>																																								
Epilepsia	SI <input type="checkbox"/>	NO <input checked="" type="checkbox"/>																																								
Inmunosupresión VIH	SI <input type="checkbox"/>	NO <input checked="" type="checkbox"/>																																								
Tratamiento Esteroides	SI <input type="checkbox"/>	NO <input checked="" type="checkbox"/>																																								
Enfermedades autoinmunes	SI <input type="checkbox"/>	NO <input checked="" type="checkbox"/>																																								
Estado nutricional <u>Buena</u>	SI <input checked="" type="checkbox"/>	NO <input type="checkbox"/>																																								
<p>2. TIPO DE ESAVI</p> <p>Asociado a la vacuna <input checked="" type="checkbox"/></p> <p>Asociado a la vacunación <input type="checkbox"/></p>	<p>5. MEDICACIÓN CONCOMITANTE</p> <p>7. ESTUDIOS COMPLEMENTARIOS POST ESAVI Laboratorio: <input checked="" type="checkbox"/> EEG, otros. <u>PO NEUMONIA BILATERAL VIRICA,</u></p>																																									
<p>3. DATOS DEL PACIENTE</p> <p>Apellido: <u>GLI</u> Nombre: <u>SELVIA</u> Edad: <u>79</u> Sexo: <u>F</u> Talla: <u>1,60</u> Pc: <u>-</u> Peso: <u>110</u> Pc: <u>-</u> Domicilio: <u>ROSALES</u></p>	<p>6.1 DESCRIPCIÓN DEL ESAVI SIGUE AL DORSO DE LA HOJA</p> <p>(incluyendo duración) Fecha de Notificación: <u>11/7/76</u> Fecha de vacunación: <u>2/5/76</u> Fecha de aparición de ESAVI: <u>20/5/76</u></p>																																									
<p>8. DATOS DE LA VACUNA</p> <table border="1" style="width: 100%; border-collapse: collapse; font-size: 0.8em;"> <thead> <tr> <th style="width: 20%;">Tipos de vacuna</th> <th style="width: 20%;">Nº de Lote/serie</th> <th style="width: 20%;">Sitio de aplicación</th> <th style="width: 20%;">Dosis</th> <th style="width: 20%;">Productor</th> </tr> </thead> <tbody> <tr> <td><u>ADYUVANTAL</u></td> <td><u>005303</u></td> <td><u>DETO106A-</u></td> <td></td> <td><u>SINERGUM-BIOTECH</u></td> </tr> <tr> <td><u>VIRALFO</u></td> <td><u>004930</u></td> <td></td> <td></td> <td><u>S.A. ARGENTINA</u></td> </tr> <tr><td> </td><td> </td><td> </td><td> </td><td> </td></tr> <tr><td> </td><td> </td><td> </td><td> </td><td> </td></tr> </tbody> </table>	Tipos de vacuna	Nº de Lote/serie	Sitio de aplicación	Dosis	Productor	<u>ADYUVANTAL</u>	<u>005303</u>	<u>DETO106A-</u>		<u>SINERGUM-BIOTECH</u>	<u>VIRALFO</u>	<u>004930</u>			<u>S.A. ARGENTINA</u>											<p>6.2 RESULTADO DEL ESAVI</p> <table style="width: 100%; border-collapse: collapse;"> <tr><td>Requirió tratamiento</td><td>SI <input checked="" type="checkbox"/></td><td>NO <input type="checkbox"/></td></tr> <tr><td>Recuperado "ad integrum"</td><td>SI <input type="checkbox"/></td><td>NO <input checked="" type="checkbox"/></td></tr> <tr><td>Secuelas</td><td>SI <input checked="" type="checkbox"/></td><td>NO <input type="checkbox"/></td></tr> <tr><td>Hospitalización</td><td>SI <input checked="" type="checkbox"/></td><td>NO <input type="checkbox"/></td></tr> <tr><td>Riesgo de vida</td><td>SI <input checked="" type="checkbox"/></td><td>NO <input type="checkbox"/></td></tr> </table>		Requirió tratamiento	SI <input checked="" type="checkbox"/>	NO <input type="checkbox"/>	Recuperado "ad integrum"	SI <input type="checkbox"/>	NO <input checked="" type="checkbox"/>	Secuelas	SI <input checked="" type="checkbox"/>	NO <input type="checkbox"/>	Hospitalización	SI <input checked="" type="checkbox"/>	NO <input type="checkbox"/>	Riesgo de vida	SI <input checked="" type="checkbox"/>	NO <input type="checkbox"/>
Tipos de vacuna	Nº de Lote/serie	Sitio de aplicación	Dosis	Productor																																						
<u>ADYUVANTAL</u>	<u>005303</u>	<u>DETO106A-</u>		<u>SINERGUM-BIOTECH</u>																																						
<u>VIRALFO</u>	<u>004930</u>			<u>S.A. ARGENTINA</u>																																						
Requirió tratamiento	SI <input checked="" type="checkbox"/>	NO <input type="checkbox"/>																																								
Recuperado "ad integrum"	SI <input type="checkbox"/>	NO <input checked="" type="checkbox"/>																																								
Secuelas	SI <input checked="" type="checkbox"/>	NO <input type="checkbox"/>																																								
Hospitalización	SI <input checked="" type="checkbox"/>	NO <input type="checkbox"/>																																								
Riesgo de vida	SI <input checked="" type="checkbox"/>	NO <input type="checkbox"/>																																								
<p>Recibió otras dosis previamente del mismo tipo de vacuna? SI <input type="checkbox"/> Cuándo <u> / / </u> NO <input checked="" type="checkbox"/></p>	<p>Recibió al mismo tiempo otras vacunas? SI <input checked="" type="checkbox"/> ¿Cuáles? <u>DOBLE</u> NO <input type="checkbox"/></p>																																									
<p>Recibió otras otras vacunas en las 4 últimas semanas? SI <input type="checkbox"/> ¿Cuáles?..... NO <input checked="" type="checkbox"/></p>	<p>Tiene antecedentes familiares de reacciones a vacunas? ¿hermanos padres abuelos? SI <input type="checkbox"/> ¿Cuáles?..... NO <input checked="" type="checkbox"/></p>																																									
<p>9. LUGAR DE VACUNACIÓN</p> <p>Hospital <input checked="" type="checkbox"/> <u>MADAREAGA</u> Centro de atención primaria <input type="checkbox"/> <u>SFUELA (ADENTRO)</u> Vacunatorio <input type="checkbox"/> Farmacia <input type="checkbox"/> Ambulatorio <input type="checkbox"/></p>	<p>10. MARCO DE APLICACIÓN DE LA VACUNA</p> <p>Durante la campaña <input checked="" type="checkbox"/> Por cumplimiento de Calendario <input type="checkbox"/> Indicación Médica (ambito privado) <input type="checkbox"/> Otros (brote,.....) <input type="checkbox"/></p>																																									
<p>Observaciones /Programa de Inmunización</p>																																										
<p>Resultado ESTUDIO ESAVI Causalidad: _____</p>	<p>NOTIFICACIÓN Nº _____ Código ATC _____</p>																																									

DESCRIPCIÓN DEL [E.S.A.V.I.]

(7 años)

- Paciente de sexo femenino que es OREJA - se aplica la vacuna antigripal el día 2/5/16 - y luego de 8 días comienza con síntomas de (día 10/5/16) GRIPE (paciente previamente sana alvacunarse). Comienza el día 10/5/16 con poca fiebre, estornudos, rinitis mucososa, dolor de garganta, astenias, cefaleas, tos, expectoración mucososa, astenia marcada. Permaneció así durante 10 (diez) días el cuadro viral respiratorio, pero sin mejorar, siendo medicada con antiinflamatorios. No mejorando el cuadro viral, empeora y se agrega disnea grado II-III. Que luego en 24-48 hs progresa a grado III requiriendo internación urgente en terapia intensiva. Aquí se diagnostica una insuficiencia respiratoria severa por una neumonía bilateral viral por gripe por día de 70 a 12 días de evolución. Es medicada con metaxona de 600 mg, acetilcolina para la gripe y su neumonía con el acetaminofén y cada 12 h más antiinflamatorios. Mejora lentamente, permaneciendo 20 (veinte) días internada en el sanatorio. Es dada de alta el día 10/6/16 quedando con secuela de tos con poca expectoración mucososa.

- DIAGNÓSTICO
- 1) Efecto adverso de vacuna antigripal 2016
 - 2) Enfermedad de Gripe por loz GABA complicada (fase de 10 días)
 - 3) Complicación de Neumonía viral bilateral (por gripe) (por la vacuna antigripal)
 - 4) Insuficiencia respiratoria grave
 - 5)

TRATAMIENTO

1) Acetaminofén y Antiinflamatorios. 600 mg (metaxona)

Efecto adverso de vacuna antigripal 2016. con virus vivos que produjo una adenitis por loz GABA con complicación de insuficiencia respiratoria grave por 3) Neumonía viral bilateral.

• VACUNA ANTIGRIPEAL MARCA VIRAPLÚ N° lote 005303
 6 años N° lote 004930 | Promotor SINERGION BIOTECH. S. A

• Esta es otra paciente de las miles que se enferma desde hace muchos años desde 1998 ya notificadas al AUMAT (en grave estado) ya notificados 351 casos con 14 muertos y miles de enfermos y muertos. Nunca reconocidos y buscados por el AUMAT.

7/7/16
 Notificado por
 Dr. Jorge A. De la -
 Peñas Misionero

JORGE ALBERTO DE LA PEÑAS
 MEDICO
 ESPECIALISTA EN CARDIOLOGIA
 CONSULTA EN CLINICA MEDICA
 INVESTIGACION EN GRIPE
 M.P. 734 - M.N. 73.488

1. PAIS: ARGENTINA
 PROVINCIA: MISIONES
 (Estado o Distrito) POSA DAT -

2. TIPO DE ESAVI

Asociado a la vacuna **Ⓚ**
 Asociado a la vacunación

3. DATOS DEL PACIENTE

Apellido: RAVER H.
 Nombre: H.
 Edad: 73 Sexo: F Talla: 1.70 Pc: _____
 Peso: 80 Pc: _____
 Domicilio: POSA DAT

4. CONDICIONES MÉDICAS RELEVANTES PREVIAS A LA VACUNACIÓN

Alergias	SI <input type="checkbox"/>	NO <input checked="" type="checkbox"/>
Diabetes	SI <input type="checkbox"/>	NO <input checked="" type="checkbox"/>
Hepatopatías	SI <input type="checkbox"/>	NO <input checked="" type="checkbox"/>
Disfunciones renales	SI <input type="checkbox"/>	NO <input checked="" type="checkbox"/>
Epilepsia	SI <input type="checkbox"/>	NO <input checked="" type="checkbox"/>
Inmunosupresión VIH	SI <input type="checkbox"/>	NO <input checked="" type="checkbox"/>
Tratamiento Esteroides	SI <input type="checkbox"/>	NO <input checked="" type="checkbox"/>
Enfermedades autoinmunes	SI <input type="checkbox"/>	NO <input checked="" type="checkbox"/>
Estado nutricional <u>PUELO</u>	SI <input type="checkbox"/>	NO <input type="checkbox"/>

5. MEDICACIÓN CONCOMITANTE

7. ESTUDIOS COMPLEMENTARIOS POST ESAVI
 Laboratorio, Rx, EEG, otros.

6.1 DESCRIPCIÓN DEL ESAVI Siguen dorso DE LA HOJA
 (incluyendo duración)
 Fecha de Notificación 6/9/16
 Fecha de vacunación 12/5/16
 Fecha de aparición de ESAVI 20/8/16

6.2 RESULTADO DEL ESAVI

Requirió tratamiento	SI <input checked="" type="checkbox"/>	NO <input type="checkbox"/>
Recuperado "ad integrum"	SI <input type="checkbox"/>	NO <input checked="" type="checkbox"/>
Secuelas	SI <input checked="" type="checkbox"/>	NO <input checked="" type="checkbox"/>
Hospitalización	SI <input type="checkbox"/>	NO <input checked="" type="checkbox"/>
Riesgo de vida	SI <input checked="" type="checkbox"/>	NO <input type="checkbox"/>

8. DATOS DE LA VACUNA

Tipos de vacuna	Nº de Lote/serie	Sitio de aplicación	Dosis	Productor
<u>Autosomal VIRAFU</u>	<u>0049.36</u>	<u>Deltoides</u>	<u>VNA</u>	<u>SINERGUM.BIOTECH S.A.</u>

Recibió otras dosis previamente del mismo tipo de vacuna?
 SI Cuando / / NO

Recibió al mismo tiempo otras vacunas?
 SI ¿Cuáles? NO

Recibió otras otras vacunas en las 4 últimas semanas?
 SI ¿Cuáles? NO

Tiene antecedentes familiares de reacciones a vacunas? ¿hermanos padres abuelos?
 SI ¿Cuáles? NO

9. LUGAR DE VACUNACIÓN

Hospital
 Centro de atención primaria **Ⓚ**
 Vacunatorio
 Farmacia **Ⓚ**
 Ambulatorio

EN (C.A.R.S.)
 CMAEDA 32-33
 SAUD PÚBLICA
 CIUDA (I.P.S.)

10. MARCO DE APLICACIÓN DE LA VACUNA

Durante la campaña **Ⓚ**
 Por cumplimiento de Calendario
 Indicación Médica (ambito privado)
 Otros (brote,.....)

Observaciones /Programa de Inmunización

(Sigue)

DESCRIPCIÓN DEL E.S.A.U.I. PACIENTE DE SEXO

FEMENINO DE 73 AÑOS DE EDAD QUE SE DECIDE APLICAR LA VACUNA ANTI GRIPE. PACIENTE SALVA SIN CO-MORBILIDADES. SE APLICA LA VACUNA ANTI GRIPE EL DÍA 18/5/76

Y A LAS 48 HORAS PRESENTA LOS SIGUIENTES SÍNTOMAS DE:

- ESTORNUDOS, RINITIS MUCOSASA, TOS INTENSA, Y FARENGITIS, EXPECTORACIÓN MUCOSASA. LUEGO SE AGREGA BRONCOESPASMO (NUNCA FUE ASMÁTICA (NITURD ANTES) BRONCOESPASMO, ES LA PRIMERA VEZ) ASTENIA INTENSA.
- ARTRALGIAS, DOLOR DE ESPALDA, DOLOR DE GARGANTA (POCO)

• POEA FIBROSA

EL CUADRO AGUDO PERSISTE DURANTE 2 (DOS) MESES SIN DIMINUIR, HASTA EL 20 DE JULIO, QUE DISMINUYE PERO NO CEDA, Y LEGANDO CON RINITIS (CON SECRECIÓN MUCOSASA) TOS PERSISTENTE, BRONCOESPASMO Y EXPECTORACIÓN BLANCA ESPESA Y PEGAJOSA (NUNCA HABÍA TENIDO ANTES) ASTENIA Y MAYOR ASTENIA DE TARDE-NOCHE.

• FUE MEDICADA CON PARACETAMOL POR MEDICO Y SIN DIAGNOSTICO.

• EL CUADRO SIGUIÓ HASTA CONSULTAR EL DÍA 22/8/76 AL CONSULTARIO DEL HOSPITAL MARIANA POR AU. LOPEZ TORRES DONDE ME HACE A MI LA CONSULTA DE DEBORA JORGE.

• EN TOTAL YA LLEVA 3 (TRES) MESES DE ENFERMEDAD CONTINUA SIN CURAR.

- DIAGNOSTICO
- 1) GRIPE PROLONGADA DE 3 (TRES) MESES DE EVOLUCIÓN,
 - 2) EFECTO ADVERSO DE VACUNA ANTI GRIPE,
 - 3) BRONCOESPASMO.

- TRATAMIENTO
- 1) ANTIBIOTICOTERAPIA 75 (CAP) 1 E/24 (POR 5 DIAS)
 - 2) DEXAMETASONA (ACCION RAPIDA/LENTA) 1 (MG)

EVOLUCIÓN

• LA PACIENTE MEJORA AL 2º DIA Y CURA UN 80% EN 3 A 4 DIAS.

• AL 7º DIA LA PACIENTE MEJORA UN 90%

• EL Tº EL ESTADO DE LOS TANTOS EN FORMA POR LA VACUNA ANTI GRIPE 2076 (SIGUE EN 6ª HOJA)

SIGUE [E.S.A.V.I.]

HOJA [3] DE [3]

- QUE SE ENFERMA POR LA VACUNA ANTIGRIPE 2016
- LA PACIENTE NUNCA ANTES PADECIÓ DE UNA ENFERMEDAD PROLONGADA 3 (TRES) MESES DE DURACIÓN.
- NUNCA ANTES PATEÓ BRONQUITIS AGUDA (PRIMERA VEZ)
- CUANDO PATEÓ CON EL ANTIGRIPE EL 6 SEPTIEMBRE EN POCOS DÍAS.
- DEMOSTRANDO ESTO QUE LA VACUNA ANTIGRIPE 2016 PRESENTA VIRUS DE GRIPE VIVOS Y CAUSAN LA ENFERMEDAD DE GRIPE PROLONGADA. Y CUANDO RÁPIDAMENTE CON EL ANTIGRIPE EL 6 SEPTIEMBRE.
- ESTE ES OTRO CASO MAS DE LOS MILES DE ENFERMOS, Y MUERTOS OCASIONADOS POR LA VACUNA ANTIGRIPE MAL FABRICADA CON VIRUS VIVOS Y PATÓGENOS - YA DENUNCIADOS EN COMUNICACIONES DE E.S.A.V.I. YA DESDE EL AÑO 1998 - DURANTE TODOS LOS AÑOS HASTA ESTE AÑO 2016 - (CON 350 CASOS Y 15 MUERTOS) [TODOS REPORTES DE E.S.A.V.I.]

• SIN QUE EL ANMAT, NI EL MINISTERIO DE SALUD PÚBLICA, RECONOZCAN ESTA GRAVE PATENTE (VACUNA NO HECHA VIDA FCU Nº 004936 2016 SIVERSON BIOTECH SA. ARG.)

COMUNICADOR
 JORGE A. DERNA
 MÉDICO
 ROSARIO - MISSIONES
 6/9/16

JORGE ALBERTO DERNA
 MÉDICO
 ESPECIALISTA EN CARDIOLOGÍA
 ESPECIALISTA EN CLÍNICA MÉDICA
 INVESTIGACIÓN EN GRIPE
 M.P. 793 - M.N. 73.498

1. PAIS: ARGENTINA
 PROVINCIA: BUENOS AIRES
 (Estado o Distrito) CAPITAL FEDERAL

2. TIPO DE ESAVI
PRESIDENCIA DE LA NACION
 Asociado a la vacuna ARGENTINA
 Asociado a la vacunación

3. DATOS DEL PACIENTE SIGUE EN OTRA HOJA
 Apellido: MAERI
 Nombre: MAURICIO
 Edad: 57 Sexo: M Talla: _____ Pc: _____
 Peso: _____ Pc: _____
 Domicilio: CAP. FEDERAL

4. CONDICIONES MÉDICAS RELEVANTES PREVIAS A LA VACUNACIÓN

Alergias	SI	<input type="checkbox"/>	NO	<input checked="" type="checkbox"/>
Diabetes	SI	<input type="checkbox"/>	NO	<input checked="" type="checkbox"/>
Hepatopatías	SI	<input type="checkbox"/>	NO	<input checked="" type="checkbox"/>
Disfunciones renales	SI	<input type="checkbox"/>	NO	<input checked="" type="checkbox"/>
Epilepsia	SI	<input type="checkbox"/>	NO	<input checked="" type="checkbox"/>
Inmunosupresión VIH	SI	<input type="checkbox"/>	NO	<input checked="" type="checkbox"/>
Tratamiento Esteroides	SI	<input type="checkbox"/>	NO	<input checked="" type="checkbox"/>
Enfermedades autoinmunes	SI	<input type="checkbox"/>	NO	<input checked="" type="checkbox"/>
Estado nutricional <u>BUENO</u>	SI	<input checked="" type="checkbox"/>	NO	<input type="checkbox"/>

5. MEDICACIÓN CONCOMITANTE
7. ESTUDIOS COMPLEMENTARIOS POST ESAVI
 Laboratorio, Rx, EEG, otros.

6.1 DESCRIPCIÓN DEL ESAVI SIGUE EN OTRA HOJA
 (incluyendo duración)
 Fecha de Notificación: 29/10/16
 Fecha de vacunación: 12/4/16
 Fecha de aparición de ESAVI: 3/6/16

6.2 RESULTADO DEL ESAVI

Requirió tratamiento	SI	<input checked="" type="checkbox"/>	NO	<input type="checkbox"/>
Recuperado "ad integrum"	SI	<input type="checkbox"/>	NO	<input checked="" type="checkbox"/>
Secuelas	SI	<input type="checkbox"/>	NO	<input type="checkbox"/>
Hospitalización	SI	<input checked="" type="checkbox"/>	NO	<input type="checkbox"/>
Riesgo de vida	SI	<input checked="" type="checkbox"/>	NO	<input type="checkbox"/>

Tipos de vacuna	Nº de Lote/serie	Sitio de aplicación	Dosis	Productor
<u>ANTIGRIPEC</u>	-	<u>DE CODODEA (DENECEA)</u>	<u>(UNA)</u>	-

Recibió otras dosis previamente del mismo tipo de vacuna?
 SI Cuando / / NO

Recibió al mismo tiempo otras vacunas?
 SI ¿Cuáles? NO

Recibió otras otras vacunas en las 4 últimas semanas?
 SI ¿Cuáles? NO

Tiene antecedentes familiares de reacciones a vacunas? ¿hermanos padres abuelos?
 SI ¿Cuáles? NO

9. LUGAR DE VACUNACIÓN FERNANDEZ
 Hospital
 Centro de atención primaria CAP. FEDERAL
 Vacunatorio (BS AS)
 Farmacia
 Ambulatorio

10. MARCO DE APLICACIÓN DE LA VACUNA
 Durante la campaña
 Por cumplimiento de Calendario
 Indicación Médica (ambito privado)
 Otros (brote,.....)

Observaciones /Programa de Inmunización

Resultado ESTUDIO ESAVI
 Causalidad: _____
 NOTIFICACIÓN Nº _____
 Código ATC _____

ESTUO →

● PACIENTE DE SEXO MASCULINO DE 57 AÑOS DE EDAD NOMBRE ES MAURICIO MAERI. SE LIBERA NOMBRE Y SE HACE PUBLICO YA QUE PERTENECE A LA PRESIDENCIA DE LA NACION ARGENTINA Y EN USO DE LA FACULTAD DEL PODER EJECUTIVO CONSTITUCIONALMENTE.

● ES DEBIDO A QUE ES UN ACTO DE ESTADO CON INTERES DE ESTADO - POR ESO SE LIBERA EL NOMBRE Y CABO POR LA IMPORTANCIA DE FUNCIÓN DEL ESTADO - COMO FUNCIÓN PÚBLICA Y ES RESPONSABILIDAD DE ESTADO CUIDAR AL PRESIDENTE COMO FUNCION DE ESTADO. Y QUE ESTOS HECHOS DE ESTADO COMO LA SALUD PRESIDENCIAL DEBE SER COMODADA POR EL ESTADO Y EL PUEBLO.

● EN PRIMER LUGAR, LO CLAVE AQUÍ EN ESTE ACTO DEL PRESIDENTE ES HABERSE VACUNADO CON LA ANTIGRAPAL (AÑO 2016) CUANDO EL PRESIDENTE NO ESTÁ EN EL GRUPO DE RIESGO PARA SER ABUCADA LA VACUNA ANTIGRAPAL (POD: SER SANOS SIN ENFERMEDADES PREVIAS NI CO-MORBILIDADES, Y TENER MENOS DE 65 AÑOS) TIENE ACTUALMENTE 57 AÑOS

POR LO QUE NO TIENE INDICACION MEDICA - NI CIENTIFICA PARA PODERSE LA VACUNA ANTIGRAPAL CONTRADICIENDO ASI LA INDICACION MEDICA - MUNDIK Y GMS

ESTUO 6TRA HOJA →

ESAU

HOJA 3 DE 5

SIEMPRE →

• EL PRESIDENTE SE VA A UNA EL DIA 12/4/16 Y SE ENFERMA EL DIA 3/6/16. LUGAR DE 51 DIAS DE UNA TAQUICARDIA SUPRAVENTRICULAR AGUDA. UNA FIBRILACION ACARDIAR AGUDA, LA CUAL FUE TRATADA Y SOLE CUORATA.

• A CA SE CONSIDERA UN ESTADO PREVIO A LA FIBRILACION ACARDIAR AGUDA DE CAUSAS DE ANOMALIA ADIMANIN PALIDET Y DISFONIA.

• NO SE PUEDEN APORTAR MAS DATOS DEBIDO LA CA (FACTA DE INFORMACION DE LA SALUD DEL PRESIDENTE ENTRE ESAS FECHAS (DE LA APLICACION DE LA VACUNA ANTIGRIPE 2016 [12/4/16] Y [3/6/16] MOMENTO Y DIA DE LA FIBRILACION ACARDIAR.

• EN EL TIEMPO DE 51 DIAS ES POSIBLE QUE HAYA TENIDO SINTOMAS URGENTES RESPIRATORIOS DE ALGUN TIPO O "GRIPE PROBLEMA" POR LA VACUNA ANTIGRIPE QUE CONDICIONA UNA ENFERMEDAD CON SINTOMAS EN ANECIOS CON COMPLICACION DE FIBRILACION ACARDIAR AGUDA QUE SE VE EN LAS

CONDICIONES DE LA VACUNA ANTIGRIPE A TRAVES DE LA ENT. DE GRIPE PROBLEMA YA INFORMADA EN LA LITERATURA MEDICA MUNDIAL.

• EL EFECTO ADVERSO DE LA VACUNA ANTIGRIPE PRODUCE TAMBIEN FIBRILACION ACARDIAR AGUDA COMO 2 HECHOS ① Como Hecho aislado y directo por la vacuna antigripe o ② Como Hecho previamente de la ENT. de "GRIPE PROBLEMA" por la vacuna. y luego aparece la FIBRILACION ACARDIAR AGUDA

(SIDO EN OTRA HOJA →

→ SIGUE

ESAVI

HORA Y DE 5

— AEA EL PRESIDENTE DE LA REPUBLICA ARGENTINA

SE APlica LA VACUNA ANTIGRIPIAL 2016 EL DIA 12/4/16 (DOCE DE ABRIL DEL 2016) EN EL HOSPITAL FERNANDEZ (DE BS AS)

HECHO YA GRAVE EN SI POR NO CORRESPONDER LA VACUNAS POR TIEMPO EN RIESGO Y CUESTION UN MAL ACTO DE LA PRESIDENCIA DE LA NACION

(ADEMAS) FUE PUBLICADO EN EL FACEBOOK DE SU CUENTA OFICIAL DE FACEBOOK, "DIciendo "ME VACUNE CONTRA LA GRIPE", (PARA ARENDAR A TODOS LOS ARGENTINOS A QUE SIGAN SUS PASOS (ESTO ESTA PUBLICADO POR EL DIARIO LA NACION) EL DIA 12/4/16

① ESTO ES DE SUMA GRAVEDAD, PORQUE EL PRESIDENTE ESTA TOMANDO UNA CONDUCTA EQUIVOCADA POR PONERSE LA VACUNA ANTIGRIPIAL

② Y QUE QUE ESTA DANDO EL EJEMPLO Y RECOMENDANDO CON SU EJEMPLO A QUE TODOS LOS ARGENTINOS SIGAN SUS PASOS Y CONDUCTA DE VACUNARSE CON LA ANTIGRIPIAL (SEGUN DIARIO LA NACION)

③ Y TAMBIEN ES UN MAL EJEMPLO COMO Jefe DE ESTADO Y A CABO DEL PODER EJECUTIVO NACIONAL PORQUE ESTA VIOLANDO LA INDICACION MEDICA Y DANDO UN MAL EJEMPLO AL PUEBLO PARA QUE EQUIVOCADA, MENTE SE VACUNEN PERSONAS QUE NO ESTAN DENTRO DEL CAMPO DE RIESGO, HECHO MUY MALO

(SIGUE EN LA 6ta HOJA)

ESPAÑA [HOJA 5 DE 5]

→ SI BUE

- ES POSIBLE QUE EL PRESIDENTE SE HAYA ENFERMADO A LOS 7 (SIETE) DÍAS DESPUÉS DE RECIBIR LA VACUNA ANTIBIÓTICA DE "GRUPO PROLOGARPA" Y SE COMPLICÓ CON UNA INFECCIÓN URAL RESPIRATORIA QUE AFECTÓ AL CORAZÓN DANDO UNA FIBRILACION ARITMICA AGUDA.

(POR ESTO ESTE GOBIERNO DE ESPAÑA PARA QUE SE INVESTIGUE QUE ESTOS DATOS MAS PUDIERAN OBTENERSE PARA BIEN DEL PRESIDENTE Y LA PRESIDENCIA DE LA NACION ARGENTINA.

ADemás ES BUENO QUE EL PRESIDENTE TENGA MÉDICOS RESPONSABLES DE LA "UNIDAD MEDICA PRESIDENCIAL", NO LE ADVIRTIERON QUE NO TENIA INDICACION DE VACUNARSE CON LA VACUNA ANTIBIÓTICA POR NO ESTAR EN EL GRUPO DE RIESGO - ESTE HECHO ES MUY BUENO EL SI. COMO ASI TAMBIEN OTROS MÉDICOS Y GABINETES MENCIONADOS QUE TAMBIEN PUE HABER ADVERTIDO DE TAL MANERA INDICACION (POR SER EL DE ESTADO (LA SALUD) DEL PRESIDENTE DE LA NACION ARGENTINA)

CON EL FIN DE AYUDAR AL PRESIDENTE EL
EL OBJETIVO DE ESTA COMUNICACION DE ESPAÑA


NO HA SIDO GANSTIVO

Año de JORGE A. DE OLIVA
M.B. - 20733

PODRIAN MISIONER

79/2016

JORGE ALBERTO DERNA
MÉDICO
ESPECIALISTA EN CARDIOLOGÍA
ESPECIALISTA EN CLÍNICA MÉDICA
INVESTIGACION EN GRUPO
M.B. 20733 - Tel. 75.455



El presidente Macri se aplicó la vacuna antigripal

Las dosis ya están disponibles en forma gratuita en todos los hospitales y centros de salud públicos. Deben aplicársela niños, embarazadas, mayores de 65 años y personal sanitario.

Compartilo en redes :



Martes 12 de abril de 2016

El presidente Mauricio Macri se aplicó esta mañana la vacuna antigripal, que ya está disponible en forma gratuita en todos los hospitales y centros de salud públicos del país.

El jefe del Estado concurrió al hospital Fernández, donde recibió la dosis en el marco de la campaña anual que puso en marcha el Gobierno el 28 de marzo pasado.

El Ministerio de Salud de la Nación inició la distribución a todas las provincias de una primera partida de 1,5 millón de dosis de la vacuna. En total, las dosis adquiridas por el Estado nacional ascienden a 7,4 millones y estarán destinadas a los niños, embarazadas, mayores de 65 años y personal sanitario, entre otros grupos de riesgo.

La gripe o influenza es una enfermedad viral respiratoria que se presenta habitualmente en los meses más fríos del año y cuyos síntomas suelen aparecer a las 48 horas de efectuado el contagio.

Incorporada al Calendario Nacional de Vacunación, la vacuna contra la gripe debe ser recibida anualmente, preferiblemente durante el otoño, por las personas que tienen más riesgo de sufrir complicaciones: el personal de salud, las embarazadas en cualquier trimestre de gestación y las puérperas hasta el egreso de la maternidad, como máximo a 10 días del parto si no la recibieron durante el embarazo.

También deben recibir la dosis los niños de entre 6 y 24 meses de edad; las personas de entre 2 y 64 años, inclusive, con factores de riesgo como enfermedades cardíacas, respiratorias, renales crónicas, inmunodepresión, diabetes y obesidad; y todas las personas mayores de 65 años.

AGENDA PRESIDENCIAL



AGENDA PRESIDENCIAL



08:30hs Reunión de Gabinete Nacional. Salón Eva Perón. Casa Rosada

10:30hs Reunión de coordinación de Gobierno. Despacho. Casa Rosada

11:00hs Saludo a alumnos que participan de la Feria de Ciencias. Patio de las Palmeras. Casa Rosada

16:00hs Reunión de seguimiento de gestión del Ministerio de Turismo. Salón Norte. Casa Rosada



Mauricio Macri

Gabriel Inicio 3

Te gusta

Siguiendo

Compartir

Más

Regístrate

Mensaje



Mauricio Macri

@mauriciomacri

- Inicio
- Información
- Fotos
- Videos
- Me gusta
- Notas
- Publicaciones**

Crear una página



Mauricio Macri

12 de abril ·

ME VACUNÉ CONTRA LA GRIPE

Esta mañana pasé por el Hospital Fernández para sumarme a la campaña contra la gripe y la influenza. Ya distribuimos una partida de más de un millón y medio de dosis de un total de 7,4 millones que adquirimos para este año, que estarán disponibles de manera gratuita en los hospitales y centros de salud públicos de todo el país.



Me gusta

Comentar

Compartir



59 231

Comentarios destacados

3797 veces compartido

3040 comentarios



Escribe un comentario...



Juan Manuel Viniegra Vacunalos a todos mañana en comodoro py. ponele una vacuna, para que no se reproduzcan

Me gusta · Responder · 2661 · 12 de abril a las 11:59

Ver respuestas anteriores



Vivi Osa La inflación iba a ocurrir igual !! Solo era cuestión de tiempo. No hay soberbia. Solo pido que dejen gobernar. Estuvieron 12 años. Basta de K.

Me gusta · Responder · 55 · 12 de abril a las 12:20

Ver más respuestas



Rosana A Carrera Priarone Necesitamos una vacuna contra los K, epidemia absoluta y absurda.....

Me gusta · Responder · 1641 · 12 de abril a las 12:00

130 respuestas

Busca publicaciones en esta página



Invitar a amigos a que indiquen que les gusta la página

INFORMACIÓN

Presidente de la República Argentina. Miembro fundador de PRO Argentina. Casado. 4 hijos. Hincha de Boca.

<http://www.mauriciomacri.com.ar/>

PUBLICACIONES DE LAS PERSONAS QUE HAN VISITADO LA PÁGINA

Sé el primero en añadir una publicación.

Crear publicación

ME GUSTA DE ESTA PÁGINA



Gabriela Michetti

Me gusta



María Eugenia ...

Me gusta



PRO

Me gusta

Español (España) · Español · English (US) · Português (Brasil) · Français (France)

Privacidad · Condiciones · Publicidad · Gestión de anuncios · Cookies · Más

Facebook © 2016

LA NACION

El presidente posteó en las redes sociales una imagen en apoyo a la campaña nacional de vacunación

MIÉRCOLES 12 DE ABRIL DE 2016



Mauricio Macri se vacunó contra la gripe. Foto: DyN

"ME VACUNÉ CONTRA LA GRIPE". Así comienza el post que el presidente Mauricio Macri publicó en su cuenta oficial de Facebook para arengar a todos los argentinos a que sigan sus pasos.

d 9.

Esta mañana el mandatario argentino concurrió al Hospital Fernández para sumarse a la campaña contra la gripe y la influenza. "Ya distribuimos una partida de más de un millón y medio de dosis de un total de 7,4 millones que adquirimos para este año, que estarán disponibles de manera gratuita en los hospitales y centros de salud públicos de todo el país", agregó Macri en las redes sociales.

Esta actividad tuvo lugar el mismo día en que, junto a la gobernadora de Buenos Aires, María Eugenia Vidal, habló sobre las políticas implementadas en las últimas semanas.

El presidente aseguró hoy que es a él a quien "más" le "duele" y le "desespera" haber aplicado aumentos en las tarifas de los servicios públicos, pero remarcó que trató de hacerlo de la manera "más gradual posible", de acuerdo a la agencia DyN.

"La Argentina, en forma irresponsable por el gobierno anterior, fue destruyendo la prestación de servicios públicos (en esta materia) y a mí me duele tener que hacer los aumentos; lo que querría es, en lugar de aumentar, disminuir", aseveró el mandatario.

En una conferencia de prensa en la localidad de Quilmes, junto a la gobernadora bonaerense, argumentó que su gobierno ha empezado "a corregir ese desfasaje tarifario que se acumuló en estos 12 años" del gobierno kirchnerista, a través de los incrementos en las tarifas, que generaron gran descontento social.



El presidente argentino, Mauricio Macri. Foto: DyN

LA NACION | Política

LA NACION

Qué es la fibrilación auricular, la arritmia que padece Mauricio Macri

El Presidente estuvo internado ayer y hoy deberá hacerse nuevos chequeos para controlar su condición cardíaca

SABADO 04 DE JUNIO DE 2016 - 11:14



Macri estuvo internado anoche por una arritmia. Foto: AP / Archivo

"Mauricio Macri sufrió esta tarde una fibrilación auricular, que es una arritmia común", dijo anoche el director de la Unidad Médica Presidencial, Simón Salzberg, después de que el Presidente abandonara la Clínica de Olivos.

El mandatario ingresó ayer por la tarde a la clínica después de manifestar síntomas de arritmia durante algunas horas. Le hicieron estudios, le dijeron que debía hacer reposo durante el fin de semana y esta mañana, Macri deberá volver a hacerse un chequeo.

Salzberg dijo que le recomendó al Presidente que haga reposo y suspenda su agenda del fin de semana, pero que el lunes puede volver a trabajar. A su vez, aclaró que casi no tiene riesgos de sufrir un infarto. "Se va con la medicación adecuada, si se hacen las cosas bien, es muy poco probable que sufra un ACV", dijo, ante una consulta. Pero, ¿qué es este cuadro?

"La fibrilación auricular es una arritmia en la que se desorganiza la actividad eléctrica de la aurícula. Produce un ritmo cardíaco irregular. En el contexto de un corazón sano, no es una arritmia grave. Pero puede condicionar la calidad de vida del paciente en caso de repetirse", explicó a **LA NACION** Claudio Militello, cardiólogo y jefe de la Sección Arritmias de la Universidad Abierta Interamericana y del Sanatorio Sagrado Corazón.

El especialista agregó: "Esta arritmia asociada a algunos factores de riesgo, como hipertensión, diabetes o insuficiencia cardíaca, puede generar la formación de trombos dentro de la aurícula izquierda, con el riesgo de accidentes cerebrovasculares. En el contexto de un corazón sano, este riesgo es mínimo".

"La fibrilación auricular es una arritmia relativamente frecuente, que se presenta en la población sana en 1 a 2 casos cada 1000, incrementándose de acuerdo a la edad hasta 5% entre 70-79 años", explica el sitio del Instituto Cardiovascular de Buenos Aires (ICBA).

Por su parte, el cardiólogo Daniel López Rosetti explicó hoy en radio Mitre que la fibrilación auricular es "la pérdida del ritmo habitual del corazón" y que en el caso de Macri "parece ser aislada".

"Es obvio que los estudios determinaron que el corazón estaba bien y se estaba en presencia

de un corazón sano porque si no, no hubiese vuelto a su residencia", dijo el especialista y agregó que el episodio "es un llamado de atención" pero que el Presidente "está en muy buenas manos".

LA NACION | Política | La salud de Mauricio Macri